

Jesteśmy w rodzinie Pana Jezusa

**Podręcznik do nauki religii
dla klasy I szkoły podstawowej**

pod redakcją
ks. Andrzeja Kasińskiego



Wydział Katechetyczny Kurii Diecezjalnej Płockiej

Płock 2014

**Podręcznik nr AZ-11-01/10-PL-2/13 do nauczania religii rzymsko-katolickiej
na terenie całej Polski, z zachowaniem praw biskupów diecezjalnych,
przeznaczony dla klasy I szkoły podstawowej, zgodny jest z programem nauczania nr AZ-1-01/10**

Recenzenci: dr Elżbieta Dziwosz, ks dr Jarosław Kotowski

Zespół redakcyjny: ks. Andrzej Krasieński (przewodniczący), ks. Marek Wilczewski, Zofia Hołubicka,
s. Dominika Dudzik CSP, ks. Rafał Bednarczyk

Autorzy katechez: Barbara Brzeska, Marzena Dunajska, Wioletta Kaluszkiewicz, Kowalska Grażyna,
Zofia Hołubicka, ks. Andrzej Krasieński, Alina Pejkowska, Marzena Rubinkowska, Dorota Sachmacińska, Marzena
Sadowska, Aldona Tłusty, ks. Marek Wilczewski

Redakcja techniczna: ks. Tomasz Lewicki, ks. Krzysztof Lewandowski

Ilustracje: Kazimierz Wasilewski

Wydanie II przejrzone

Copyright © 2014 by Wydział Katechetyczny Kurii Diecezjalnej Płockiej

Nihil obstat

ks. prof. dr hab. Ireneusz Mroczkowski
Cenzor

Imprimatur

L. dz. 1642/2012
dnia 23 lipca 2012 r.

ks. Mirosław Milewski
Kancelarz

ks. Tomasz Białobrzęski
Notariusz

Przygotowanie do druku



Płocki Instytut Wydawniczy
Pl. Narutowicza 3, 09-400 Płock
tel. 24 262 68 44; e-mail: piw@plock.home.pl

Druk: Drukarnia J. J. Maciejewscy – Przasnysz

ISBN 978-83-63012-55-7



Drodzy Rodzice! Celem dzisiejszej katechezy było uświadomienie dzieciom, że Bóg spełnił daną ludziom obietnicę - zesłał na świat swego Syna, który uwolnił wszystkich od grzechów. Czas Adwentu przypomina nam, że mamy dobrze przygotować się na przyjście Pana Jezusa. Przykładem swojego życia wychowujcie Wasze dziecko do właściwego przeżycia tego czasu. Pomóżcie dziecku wykonać zadanie domowe.



1. Tomek chce dobrze przygotować się na narodziny Pana Jezusa. Pokaż mu, jak powinien zmienić swoje zachowanie. Wytnij rysunki i naklej je w odpowiednie miejsca. Pokoloruj je.

COPYRIGHT PIW



62

2. Jan Chrzciciel przygotowując ludzi na przyście Zbawiciela zachęcał ich do poprawy swojego postępowania. Narysuj, co ty chciałbyś poprawić w swoim zachowaniu, czekając na Jezusa.





Drodzy Rodzice! Dzisiaj Wasze dziecko poznało podczas katechezy prawdę, że Maryja jest Niepokalanie Poczęta, czyli zachowana została od grzechu pierwotnego. Matka Boża była zawsze posłuszna Bogu i dobra dla innych ludzi, dlatego jest wzorem oczekiwania na przyście Zbawiciela. Postarajcie się razem z dzieckiem wziąć udział we Mszy Świętej w Uroczystość Niepokalanego Poczęcia Najświętszej Maryi Panny.

3. Pokoloruj gwiazdy nad głową Matki Bożej Niepokalanej. Połącz kropki w całość, a dowiesz się, co jest symbolem Maryi oczekującej na narodzenie dziecka.



1. Powędruj płataninką, a dowiesz się, kto przyszedł do Maryi? Otocz kółkiem tę postać.

2. Uzupełnij zdanie wpisując odpowiednią datę.

**UROCZYSTOŚĆ NIEPOKALANEGO POCZĘCIA NAJŚWIĘTSZEJ
MARYI PANNY OBCHODZIMY GRUDNIA.**



64

4. Naucz się wiersza.

**KOCHAM CIĘ, MATKO CHRYSZTUSA PANA.
ZA TO ŻEŚ ŚLICZNA NIEPOKALANA.
ZA TO, ŻE KOCHASZ MNIE, MAŁE DZIECIĘ.
ZA TO, ŻE DOBRZE CZYNISZ NA ŚWIECIE.**



Drodzy Rodzice!

Przeczytajcie dziecku fragment z Pisma Świętego o narodzeniu Pana Jezusa. Pan Jezus czeka na nas w kościele 25 grudnia. Idźcie ze swoim dzieckiem, aby oddać pokłon Jezusowi w stajence.



1. Pomóż pasterzom znaleźć drogę do żłóbka.



Zaproszenie

Zapraszam Cię na moje urodziny.
Pragnę się z Tobą się spotkać,
w kościele przy żłóbku na Mszy świętej
w dniu 25 grudnia.

Jezus



66



2. Pan Jezus zaprasza wszystkich na swoje urodziny. Narysuj piękną ramkę wokół zaproszenia Jezusa.



Drodzy Rodzice! Wigilia jest bardzo ważna dla religijnego przeżycia Świąt w rodzinie. Czytanie Pisma św., dzielenie się opłatkiem i śpiewanie kolęd to tradycja wielu pokoleń. Wyraża ona naszą miłość do Boga, który przychodzi do nas jako niemowlę narodzone w betlejemskiej stajni. Uczcie swoje dziecko kolęd i zachęcajcie do wspólnego śpiewania.




1. Przypatrz się obrazkom i opowiedz, w jaki sposób rodzina Tosi przygotowuje się do Wieczery Wigilijnej.
2. Pomóż przygotować stół na Wieczernę Wigilijną.





Drodzy Rodzice! Uroczystość Bożego Narodzenia przypomina nam o jednym z najważniejszych wydarzeń w życiu chrześcijanina: Bóg stał się człowiekiem. Przeżywaniu tej prawdy towarzyszy wiele różnych zwyczajów i tradycji, wśród których szczególną rolę odgrywa Wieczera Wigilijna. Przypomnijcie swojemu dziecku, jak ważne jest wzajemne przebaczenia i szczerze życzenia, które wtedy sobie składamy.




Wytnij (naklej na sztywny papier)
elementy szopki betlejemskiej, umieszczone
na końcu podręcznika. Sklej je w całość.





Drodzy Rodzice! Pan Jezus przyszedł do wszystkich. Dał się rozpoznać Trzem Królom, którzy przybyli z daleka, żeby oddać Mu pokłon. Wspólnie z dzieckiem oznaczcie drzwi Waszego domu pierwszymi literami imion Mędrców ze Wschodu: K+M+B ...





1. Opowiedz rodzicom, jak Mędrcy ze Wschodu wędrowali do Betlejem.



2. Pokoloruj tylko to, co Mędrcy złożyli Jezusowi w darze.





Drodzy Rodzice! Jezus, Maryja i św. Józef tworzą Świętą Rodzinę. Poprzez wzajemną pomoc i życzliwość wobec siebie i innych oraz wspólną modlitwę, ta wyjątkowa Rodzina ukazała nam drogę do nieba, do naszego Ojca. Jest wzorem dla naszych rodzin.

1. Połącz sylaby tego samego koloru, a dowiesz się, kto należy do Świętej Rodziny. Wytnij Ich imiona, wklej w puste ramki.



Ma- -zef






Jó- -ry-

-zus

Je-

-ja



2. Zamaluj na żółto okienka z samogłoskami: a, o, u, y, ę. Dokąd musiała uciekać Święta Rodzina przed Herodem? Odpowiedź znajduje się w niezamalowanych okienkach.

U E Ę Y G I A P O T



3. Pomóż Józefowi odszukać zwierzę, na którym z Maryją i Jezusem uciekał z Betlejem.





Wytnij uciekającą Świętą Rodzinę i „wędrując” z nią po „mapie”, pokaż jak wyglądała jej ucieczka i powrót. Opowiedz, dokąd uciekali i gdzie zamieszkali po powrocie.

NAZARET



BETLEJEM



EGIPT





Drodzy Rodzice! Na podstawie ilustracji przedstawiającej chrzest Jezusa, porozmawiajcie z Waszym dzieckiem o tym wydarzeniu. Zwróćcie uwagę na objawienie się całej Trójcy Świętej. Wieczorem pomódlcie się wspólnie „Aktem wiary”.




1. Porównaj ilustracje i wskaż brakujące elementy.



2. Odszukaj litery w wodach rzeki. Zapisz je przy pomocy rodziców czytając od lewej strony do prawej.



--	--	--	--	--	--



Drodzy Rodzice! Wasze dziecko dowiedziało się dzisiaj, że woda jest źródłem życia na ziemi i pomocą w utrzymaniu czystości. Woda chrztu jest znakiem rzeczywistości duchowej. Ona daje życie Boże, obmywa z grzechu pierwotnego. Uczcie Wasze dziecko wdzięczności za dar wody potrzebnej do codziennego życia, a szczególnie za dar wody chrztu.



1. Zamaluj na niebiesko tylko te figury, w których znajdują się stworzenia potrzebujące do życia wody. Opowiedz, do czego potrzebna jest woda. 2. Połącz liniami pasujące do siebie rysunki.





Drodzy Rodzice! Polanie głowy dziecka wodą podczas chrztu świętego jest jak pocałunek Boga. Od tego momentu, ochrzczony staje się dzieckiem Bożym. Porozmawiajcie ze swoim dzieckiem o jego chrzcie. Wieczorem podziękujcie Bogu za dar chrztu.




Uporządkuj (ponumeruj od 1 do 5) obrazki. W domu powiedz rodzicom, jakie wydarzenie przedstawiają.

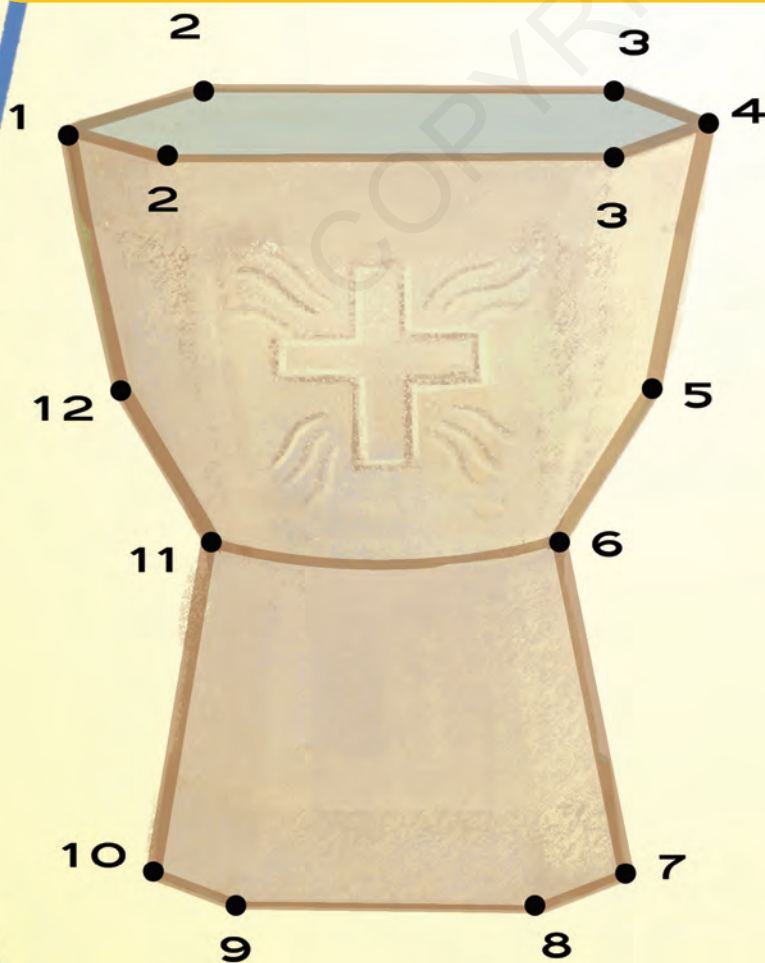




Drodzy Rodzice! Wasze dziecko, dowiedziało się dzisiaj, że przez chrzest człowiek staje się dzieckiem Boga. Wraz z innymi ochrzczonymi tworzy wspólnotę, którą jest Kościół. Starajcie się uświadomić Waszemu dziecku, jak ważna jest przynależność do tej wspólnoty i odpowiedzialność za nią.



1. W konturze dużej ryby namaluj jak najwięcej małych rybek. Pokoloruj je. 2. Połącz linią cyfry od 1 do 12, a otrzymasz Nazwij otrzymany element. Wypełnij kontury otrzymanego przedmiotu wydzieranką i wpisz przy pomocy rodziców swoje imię i datę chrztu.





1. Do obydwu obrazków przyporządkuj napisy: miłość Boga i miłość bliźniego. Narysuj strzałki od napisów do odpowiednich obrazków.




M I Ł O Ś Ć

B O G A

M I Ł O Ś Ć

B L I Ź N I E G O

2. Wklej swoje zdjęcie w pustym okienku i wskaż drogę, która Cię zaprowadzi do miejsca, w którym możesz okazać Bogu swoją miłość.



3. Odgadnij, jak pomóc potrzebującym?





Drodzy Rodzice! Wasze dziecko dowiedziało się dzisiaj, że skutkiem grzechu pierworodnego jest skłonność człowieka do zła. Pomagajcie dziecku przezwyciężać tę skłonność, aby jako dziecko Boże było zawsze blisko Pana Jezusa. Zachęcajcie je, by z ufnością zwracało się do Boga o pomoc w walce ze złem.




Utóż wszystkie 5 obrazków według właściwej kolejności, wpisując w puste okienka odpowiednią cyfrę.





Drodzy Rodzice! Wasze dziecko dowiedziało się dzisiaj, że człowiek żałując za grzechy, otrzymuje Boże przebaczenie. Kształtujcie w nim postawę szczerego żalu za popełnione winy. W czasie modlitwy wieczornej odmówcie wraz z dzieckiem „Akt żalu”.

1. Obrazy, które widzisz to historia marnotrawnego syna. Wybierz tę ilustrację na której widać, że syn żałuje tego, co zrobił. Wklej przy niej napis „żał za grzechy”.



2. Żałuję za to, co zrobiłam. Opowiedz rodzicom, co mi się przydarzyło.



Drodzy Rodzice! Wasze dziecko dowiedziało się dzisiaj, że Pan Jezus wzywa do pojednania, gdy ktoś kogoś zrani. Uwrażliwajcie Wasze dziecko na potrzebę przepraszania Boga i ludzi, gdy zdarzy mu się popełnić jakies zło.



Zaczynając od dołu, połącz kropki w ramkach,
a dowiesz się, co zrobić, gdy kogoś zranisz?



CHCĘ SIĘ POPRAWIĆ



PRZEPRASZAM



ŻAŁUJĘ





Dorysuj siebie i zastanów się, za co chcesz przeprosić Pana Jezusa, co chcesz, by On ci przebaczył. Połącz kropki w całość. Pomyśl, czy dziś nie obraziłeś swoich rodziców. Jeśli tak, przeproś ich i poproś, aby ci przebaczyli.



PRZEBACZAM

PRZEPRASZAM





Drodzy Rodzice! Wasze dziecko dowiedziało się dzisiaj, że Pan Jezus uczy nas pracować nad sobą przez walkę z pokusami i modlitwą. Starajcie się być wzorem dla Waszego dziecka w naśladowaniu Pana Jezusa. Weźcie udział w liturgii Mszy Świętej w Środę Popielcową.

1. Zamaluj pola z gwiazdkami a dowiesz się, jak nazywa się dzień rozpoczynający Wielki Post.



G	a	O	m	n
i	R	s	Z	t
K	k	l	a	r
e	h	b	g	E
d	r	Ż	a	k
A	L	e	E	m




2. W każdej tabelce ukryty się nazwy nabożeństw odprawianych w Wielkim Poście. Zamaluj kratki z małymi literami na fioletowo i odczytaj nazwy tych nabożeństw.



3. Dorysuj, co kapłan sypie na głowę ludzi w Środę Popielcową i pokoloruj jego szatę.

D	i	m	R	k
e	O	i	f	G
A	n	p	K	z
R	y	Z	j	a
b	Y	t	Ż	m
r	O	a	W	A



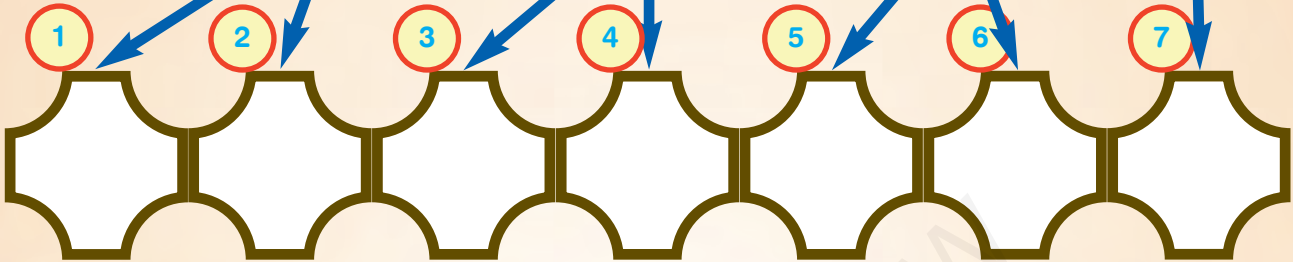


Drodzy Rodzice! Wasze dziecko dowiedziało się dziś, że Pan Jezus z miłości do ludzi przeszedł Drogę Krzyżową i umarł na Golgocie. By wyrazić wdzięczność Jezusowi za to, co dla nas zrobił, wraz z dzieckiem weźcie udział w nabożeństwie Drogi Krzyżowej.

1. Odczytaj nazwę góry, na której umarł Pan Jezus z miłości do każdego człowieka.



O G G L T O A




2. Narysuj, w jaki sposób mógłbyś podziękować Panu Jezusowi, za Jego wielką miłość.



3. Naucz się modlitwy:

*„KTÓRYŚ ZA NAS CIERPIAŁ RANY,
JEZU CHRYSSTE ZMIŁUJ SIĘ NAD NAMI”*





Drodzy Rodzice! Wasze dziecko uczestniczyło w nabożeństwie Drogi Krzyżowej, przeżywając razem z Jezusem Jego cierpienie. Podczas wieczornego pacierza podziękujcie wspólnie Jezusowi za Jego wielką miłość do każdego z nas.

2. Pokoloruj rysunek. Odgadnij, z którą stacją Drogi krzyżowej jest on związany.



1. Dorysuj siebie towarzyszącego Jezusowi w Drodze krzyżowej.





Drodzy Rodzice! Wasze dziecko dowiedziało się, że ma kochającego Ojca w niebie. Może się do Niego zwracać w „Modlitwie Pańskiej”. Pomódlcie się tą modlitwą wraz z Waszym dzieckiem, dziękując Bogu za Jego ojcowską opiekę.



1. Zamaluj czarne litery i pozostaw niebieskie,
a dowiesz się, kim jest Bóg dla ciebie.

N B A C J D L F E K M P R S Z W Y

O S J R C I T E M C

2. Narysuj, jak modlisz się
do Boga Ojca.

