

Przyjmujemy Pana Jezusa

Zeszyt ćwiczeń do nauki religii
dla klasy III szkoły podstawowej

pod redakcją

ks. Andrzeja Krasieńskiego



WYDZIAŁ KATECHETYCZNY KURII DIECEZJALNEJ PŁOCKIEJ

PŁOCK 2015

**Zeszyt ćwiczeń do nauczania religii rzymskokatolickiej na terenie całej Polski,
z zachowaniem praw biskupów diecezjalnych,
przeznaczony jest dla klasy III szkoły podstawowej i może być stosowany
jako pomoc uzupełniająca do podręcznika nr AZ-13-01/10-PL-3/14.**

Recenzenci: dr hab. Beata Bilicka, ks. prof. dr hab. Stanisław Łabendowicz

Zespół redakcyjny: ks. dr Andrzej Krasieński, ks. dr Marek Wilczewski,
ks. dr Rafał Bednarczyk, s. mgr Dominika Dudzik CSP

Autorzy katechez: mgr Zofia Hołubicka, mgr Zuzanna Jarosik, mgr Grażyna Kowalska,
ks. dr Andrzej Krasieński, mgr Eliza Łoniewska, mgr Elżbieta Marciniak,
mgr Marzena Sadowska, mgr Beata Sieklucka, mgr Barbara Stańczak, mgr Aldona Tłusty,
ks. dr Marek Wilczewski

Rysunki: Kazimierz Wasilewski

Zdjęcia: ks. mgr Sławomir Buńkowski

Nihil obstat

ks. prof. dr hab. Daniel Brzeziński

Cenzor

Imprimatur

L.dz. 1500/2014

Dnia 1 sierpnia 2014 r.

ks. dr Mirosław Milewski

Wikariusz Generalny

ks. dr Dariusz Rogowski

Notariusz

Copyright © 2015 by Wydział Katechetyczny Kurii Diecezjalnej Płockiej

Wydanie II przejrzone

Przygotowanie do druku

Płocki Instytut Wydawniczy

Pl. Narutowicza 3

09-400 Płock

tel. 24 262 68 44; e-mail: piw@plock.home.pl

www.wydawnictwo.plock.pl

Druk

Drukarnia J. J. Maciejewscy – Przasnysz

ISBN 978-83-63012-81-6

26

Świadcami jakich wydarzeń jesteśmy podczas Mszy Świętej? Ostatnia Wieczerza oraz śmierć i zmartwychwstanie Pana Jezusa.


Zadanie 1

Z diagramu wykreśl (pionowo, poziomo w różnych kierunkach) podane niżej wyrazy. Litery nie skreślane wpisz w kwiatki pod diagramem, a dowiesz się, jak nazywa się moment Mszy Świętej, w której chleb staje się Ciałem Pana Jezusa, a wino Jego Krwią.

P	R	Z	R	Y	B	Y
Y	E	J	E	Z	U	S
B	I	K	O	S	Z	S
E	L	U	D	Z	I	E
L	T	O	C	Z	E	N
H	O	S	T	I	A	I
C	I	E	M	N	O	E



chleby / ryby / Jezus / ciemno / hostia / kosz / ludzie



Zadanie 2

Uzupełnij słowa, wypowiedziane przez Pana Jezusa podczas Ostatniej Wieczerzy, a powtarzane przez kapłana podczas przeistoczenia. W dłoniach kapłana dorysuj, co ukazuje on wiernym.



Bierzcie i jedzcie z tego wszyscy:

to jest bowiem

.....,

które za was będzie wydane.



Bierzcie i pijcie z tego wszyscy:

to jest bowiem kielich

....., nowego i wiecznego Przymierza, która za was i za wielu będzie wylana na odpuszczenie grzechów.

To czyńcie na moją pamiątkę.

Zadanie 3

Pokoloruj ilustracje z zadania 2.

Drodzy Rodzice, na dzisiejszej katechezie mówiliśmy o tym, że Ostatnia Wieczerza, śmierć i zmartwychwstanie Pana Jezusa uobecniają się podczas każdej Mszy Świętej. Przeczytajcie wspólnie fragment Pisma Świętego umieszczony w podręczniku, który mówi o tych wydarzeniach. W rozmowie z Waszym dzieckiem zwróćcie uwagę na bezgraniczną miłość Pana Jezusa, który umarł i zmartwychwstał dla nas.



27

Bez kogo nie ma Mszy Świętej? Kaptan i jego rola podczas Eucharystii.

Zadanie 1

Połącz strzałkami szaty liturgiczne z ich nazwami. Spośród obrazków zakreśl te, które przedstawiają szaty liturgiczne używane przez kaptana podczas Mszy Świętej.



ORNAT

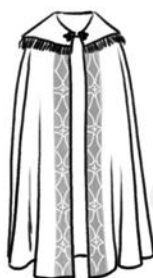


ALBA



STUŁA

KOMŻA



CYNGULUM



KAPA

Zadanie 2

Które zadania wypełnia kaptan?
Zaznacz "+" w okręgach obok


właściwych odpowiedzi.

- | | |
|---|--|
| <input type="radio"/> Sprawuje Mszę Świętą | <input type="radio"/> Głosi Ewangelię |
| <input type="radio"/> Broni naszych granic | <input type="radio"/> Zamiata ulicę |
| <input type="radio"/> Leczy chorych | <input type="radio"/> Mocą Ducha Świętego przemienia chleb i wino w Ciało i Krew Pana Jezusa |
| <input type="radio"/> Uczy dzieci i dorosłych | <input type="radio"/> Jeździ czotągiem |



Zadanie 3

Wpisz poniżej, za co możesz podziękować kapłanom. Pokoloruj kwiat, który jest symbolem twojej wdzięczności wobec nich.



Drodzy Rodzice, dzisiaj rozmawialiśmy z Waszym dzieckiem o kapłanach. Bardzo potrzeba nam dobrych i świętych księży. Aby tacy byli, musimy pamiętać o nich w swoich codziennych modlitwach. Za to, jakich mamy kapłanów, jesteśmy wszyscy odpowiedzialni. Waszą pomocą dla nich niech będzie odmawiana wspólnie z dzieckiem modlitwa, ofiarowana Msza święta, okazany szacunek i życzliwość.

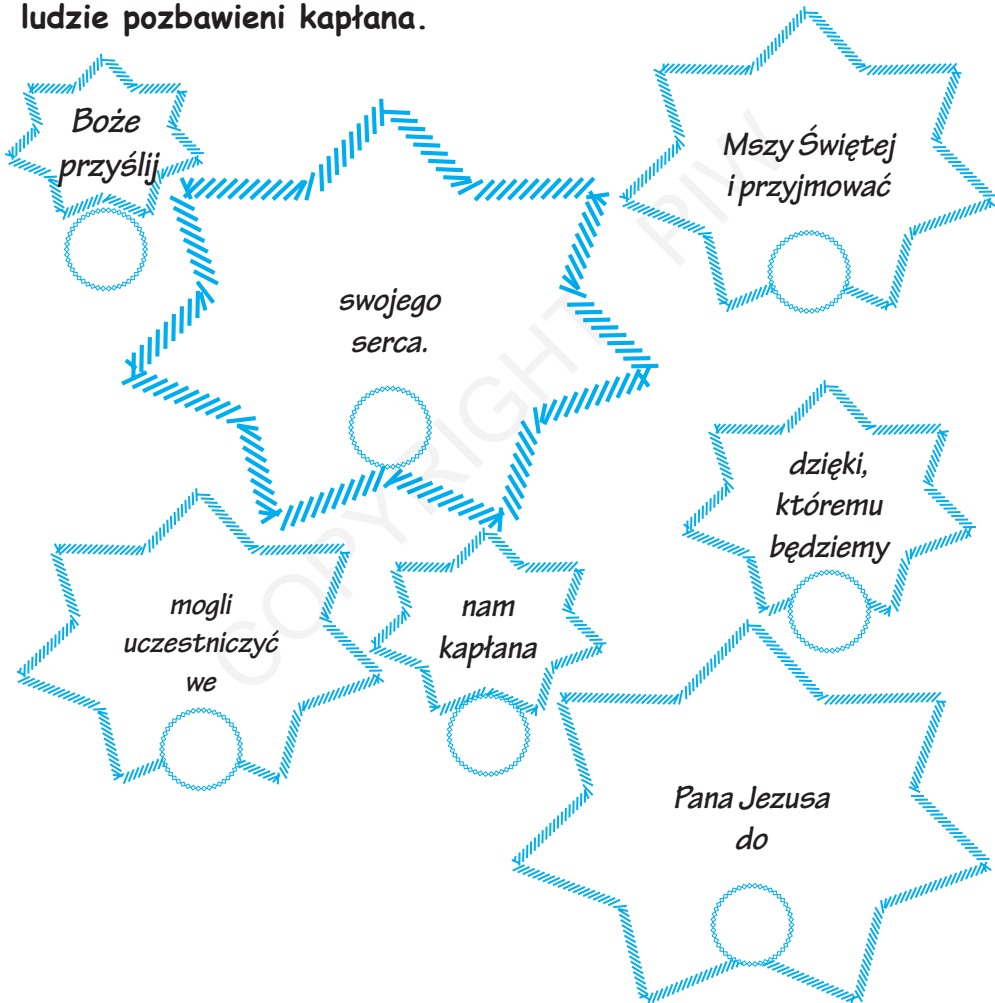



28

Uczestniczymy w liturgii eucharystycznej. Katecheza podsumowująca.

Zadanie 1

Ponumeruj gwiazdki we właściwej kolejności od najmniejszej do największej. Oczytaj zdanie, a dowiesz się, o co modlą się ludzie pozbawieni kapłana.





Zadanie 2

Uzupełnij tekst wyrazami, a litery z ponumerowanymi miejscami wpisz w kratki na końcu tego ćwiczenia i odczytać hasło. Która to część Mszy Świętej?

1. Po modlitwie wiernych następuje moment przygotowania

--	--	--	--	--

8 14

ofiarnych.

2. Do ołtarza przynosimy

--	--	--	--	--

12

i

--	--	--	--	--

2

3. Oprócz chleba i wina na

--	--	--	--	--	--

17 4

składamy swoje

--	--	--	--	--

18

duchowe.

4. Na Mszę Świętą przynosimy Panu Bogu nasze

r						
---	--	--	--	--	--	--

13 11

i nasze:

--	--	--	--	--	--	--

16 3

5. Chcemy je złożyć razem z

J					
---	--	--	--	--	--

20

Bogu w

o					
---	--	--	--	--	--

9 5

6. Prefacja to modlitwa

d	z					c	z					n	i	a
---	---	--	--	--	--	---	---	--	--	--	--	---	---	---

15

i

w		e		b				
---	--	---	--	---	--	--	--	--

10 1 7

Boga.

7. Chleb i wino w czasie

p	r	z								n	i	a
---	---	---	--	--	--	--	--	--	--	---	---	---

19

mocą

Ducha Świętego stają się Ciałem i Krwią Chrystusa.

8. Ornat, alba i stuła to szaty

l	i	t						n	e
---	---	---	--	--	--	--	--	---	---

6

9. Bez chleba i wina oraz

--	--	--	--	--	--

22 21

nie można byłoby sprawować Mszy Świętej.

1	2	3	4	5	6	7	8

9	10	11	12	13	14	15	16	17	18	19	20	21	22



Zadanie 3

kapłana Mszy Świętej.

Narysuj ołtarz i wszystkie elementy potrzebne do sprawowania przez

COPYRIGHT PIW

Drodzy Rodzice, na dzisiejszej katechezie Wasze dziecko przypomniało sobie znaczenie tych części Mszy Świętej, w których składamy Bogu i bliźnim ofiary, dziękujemy Mu za dzieło zbawienia, uwielbiamy Go za nie, jesteśmy świadkami Ostatniej Wieczerzy, Śmierci i Zmartwychwstania Pana Jezusa. Zatrószcie się o to, by patrzeć na Eucharystię oczyma wiary i okazywać szacunek tym, którzy ją sprawują.

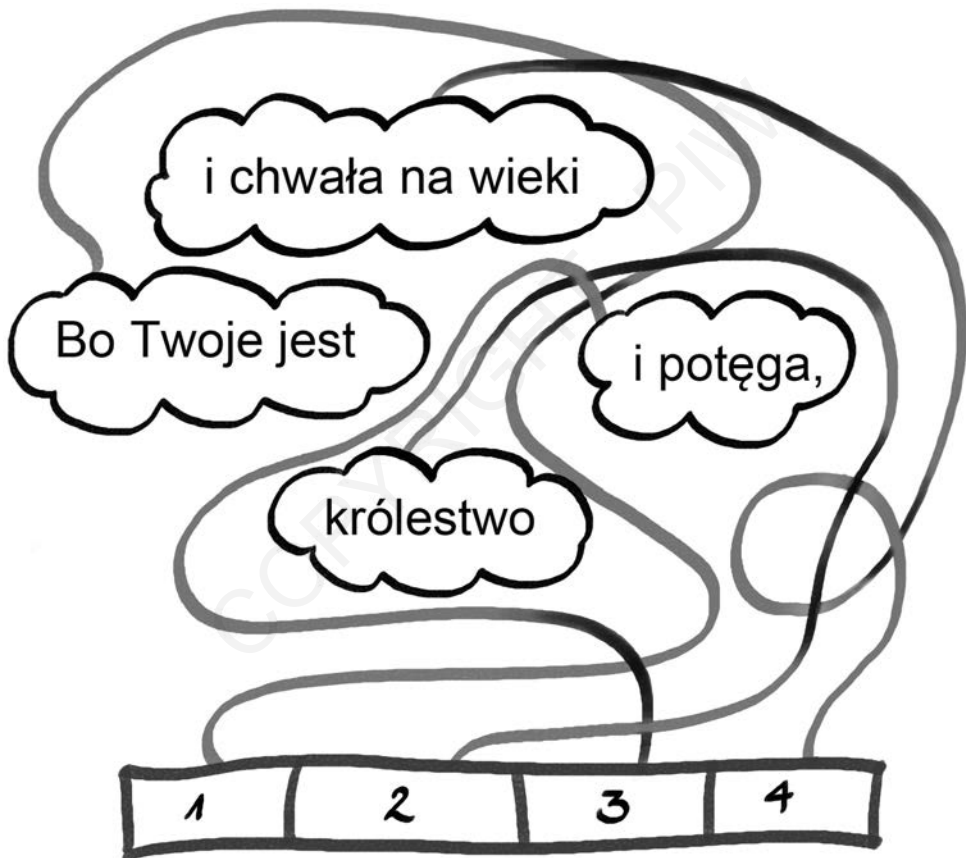


29

Jak zwracamy się do Boga przed przyjęciem Komunii Świętej? Ojcze nasz.


Zadanie 1

Słowa z chmurek we właściwej kolejności wpisz poniżej.



Zadanie 2

Rozwiąż krzyżówkę i odczytaj ukryte w niej hasło.



1. Zbudował arkę.
2. Opiekun Pana Jezusa.
3. Oddziela nas od Boga.
4. Imię pierwszego papieża.
5. Pierwszy sakrament.
6. Wielkanocna świeca.



Zadanie 3

Wytnij z czasopism, gazet ilustrację potwierdzającą miłość ojców do dzieci i wklej ją poniżej.

COPYRIGHT PIW

Drodzy Rodzice, na dzisiejszej katechezie Wasze dziecko przypomniało sobie, że Bóg jest naszym Ojcem. Wyrazem wiary w tę prawdę są słowa Modlitwy Pańskiej, którą odmawiamy zarówno w domu, jak i w kościele, szczególnie podczas Mszy Świętej. Słowem i przykładem uczcie Wasze dziecko postawy zaufania do Boga jako Ojca. Postarajcie się wspólnie z dzieckiem z wiarą odmawiać Modlitwę Pańską, której nauczył nas Pan Jezus.



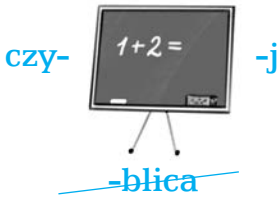


30

Co zrobić z pokojem,
którym obdarza nas Pan Jezus?
Przekazujemy pokój innym.

Zadanie 1

Rozwiąż rebus, a dowiesz się, co należy czynić, aby rozwijać dar pokoju. Rozwiązanie wpisz poniżej.



Aby rozwijać dar pokoju

Zadanie 2

Przeczytaj uważnie poniższe słowa o pokoju i podpisz, kto je wypowiedział podczas Ostatniej Wieczerzy.

„Pokój zostawiam wam, pokój mój daję wam. Nie tak jak daję świat,

Ja wam daję. Niech się nie trwoży serce wasze, ani się lęka.”



Zadanie 3

W jaki sposób możemy czynić pokój wokół nas? Zakreśl właściwe rysunki.




Drodzy Rodzice, podczas dzisiejszej katechezy rozmawialiśmy o potrzebie pokoju w ludzkich sercach. Tym pokojem obdarza nas Pan Jezus w każdej Eucharystii, a my mamy go wprowadzać w nasze codzienne relacje międzyludzkie. Zwróćcie szczególną uwagę na ten element Mszy św., w którym przekazywany jest znak pokoju, a także na atmosferę panującą w Waszych domach. Łatwiej jest bowiem rozwijać prawdziwy pokój w swoim sercu w klimacie zrozumienia i miłości.

31

Czego potrzeba, aby godnie przyjąć Pana Jezusa w Komunii Świętej? Wiara i zaufanie.

Zadanie 1

Odczytaj słowa, które wypowiadamy na Mszy Świętej przed przyjęciem Komunii Świętej. Zapisz je poniżej. Będą ci przypominały wiarę setnika.



Zadanie 2

Uzupełnij zdania wyrazami z kratek.

- 1. Pan Jezus pochwalił wiarę, który gorąco wierzył w moc Jezusa.
- 2. Pan Jezus chce, abyśmy Mu i ufali.
- 3. Podobną postawę jak setnik przyjmujemy, gdy spotykamy się Jezusem w

setnika


wierzyli

Komunii Świętej



Zadanie 3

Rozwiąż krzyżówkę i odczytaj ukryte w niej hasło.



1. Jest potrzebna do życia i do chrztu świętego.
2. Rzymski dowódca oddziału 100 żołnierzy.
3. Zbudował ją setnik dla Izraelitów.
4. Sakrament, w którym Pan Jezus uwalnia nas od grzechu pierwородnego.
5. Uzdrawiony przez Pana Jezusa na prośbę setnika.

Zadanie 4

Podkreśl właściwą odpowiedź.

Post eucharystyczny polega na powstrzymaniu się od jedzenia i picia na:

- 3 godziny przed przyjęciem Komunii świętej.
- 2 godziny przed przyjęciem Komunii świętej.
- 1 godzinę przed przyjęciem Komunii świętej.

Ulgi w poście eucharystycznym mają:

- dorośli
- księża
- chorzy
- wszyscy.

Można pić wtedy tylko:

- ⇨ mleko
- ⇨ herbatę
- ⇨ zwykłą wodę
- ⇨ soki.

Drodzy Rodzice, na dzisiejszej katechezie mówiliśmy o dobrym przygotowaniu się do przyjęcia Komunii Świętej. Podkreślaliśmy znaczenie wiary, która jest bramą do godnego przyjęcia Pana Jezusa. Porozmawiajcie z dzieckiem, co znaczy dobrze przygotować się do Komunii Świętej. Dobrze byłoby, gdyby dziecko często widziało, z jaką wielką wiarą jego rodzice przyjmują Pana Jezusa pod postacią chleba.



32

Co nam daje przyjmowanie Komunii Świętej?
Komunia pomocą w życiu doczesnym
i pokarmem na życie wieczne.

Zadanie 1

Wykreśl małe litery, a dowiesz się, co jeszcze daje przyjmowanie Komunii Świętej. Otrzymane słowa wpisz poniżej.

aZbrYeyCbItoEkl

WamItpEgCmnZrtNkzEp

Zadanie 2

Pokoloruj rysunek i uzupełnij zdania.

Kapłan mówi:

„..... Chrystusa”

Odpowiadamy:

„.....”



Zadanie 3

Ułóż w odpowiedniej kolejności fragmenty dwóch zdań, a dowiesz się, co się dzieje, gdy przyjmujemy Pana Jezusa w Komunii Świętej. Zdania napisz pod ramkami.

i zapewnia życie wieczne w niebie.

napełnia nas radością

Przyjmowanie Komunii Świętej

jesteśmy smutni,

Gdy nie przyjmujemy Pana Jezusa w Komunii Świętej,

mniej odporni na zło i pokusy.


Zadanie 4

Dokończ rozpoczęte zdania, rysując w kółkach smutną lub uśmiechniętą buźkę.


1. Człowiek głodny jest ...



2. Człowiek syty jest ...



3. Człowiek, który nie przystępuje do Komunii Świętej jest...



4. Człowiek, który przyjmuje Pana Jezusa w Komunii Świętej jest...



Drodzy Rodzice, na dzisiejszej katechezie rozmawialiśmy o skutkach przyjmowania Komunii Świętej. W rozmowie z dzieckiem zwróćcie uwagę na dary, jakie otrzymujemy, przyjmując Pana Jezusa. Są to m.in.: życie wieczne, pomnożenie łaski Bożej, umocnienie w walce ze złem, radość.



33

Co należy zrobić po przyjęciu Komunii Świętej? Dziękczynienie i uwielbienie.

Zadanie 1

Uzupełnij tekst właściwymi słowami z ramek.

Pan Jezus uzdrowił trędowatych.

Tylko podziękował Panu Jezusowi za

Pozostali Panu Jezusowi.

Przed Komunią Świętą nie zapomnę o

Po Komunii Świętej będę Pana Jezusa i

Mu za Jego dary.

dziesięciu

dziękował

modlitwie

Samarytanin

uzdrowienie.

uwielbiał

nie podziękowali

Zadanie 2

Ułóż modlitwę, którą wkrótce podziękujesz Panu Jezusowi za dar Komunii Świętej.



Zadanie 3

Połącz kropki, a dowiesz się, co zrobił trędowaty po uzdrowieniu.



Drodzy Rodzice, na dzisiejszej katechezie mówiliśmy o wdzięczności okazywanej ludziom i Panu Jezusowi. Szczególną uwagę zwróciliśmy na modlitwę po przyjęciu Komunii Świętej. Uczyliśmy jak należy dziękować Jezusowi Eucharystycznemu i uwielbiać Go. Pomódlcie się z dzieckiem słowami: „Wielbię Ciebie”, pomagając mu je zapamiętać.



34

Ucztujemy z Panem Jezusem. Katecheza podsumowująca.

Zadanie 1

Spróbuj rozpoznać, poszczególne części Mszy Świętej i podpisz je.



Zadanie 2

Pokoloruj rysunek.



Drodzy Rodzice, dzisiejsza katecheza była powtórzeniem poznanych treści i umiejętności zawartych w kolejnym rozdziale. Zwróciliśmy uwagę na to, że aby w pełni uczestniczyć we Mszy Świętej, trzeba przystąpić do Komunii Świętej. W miarę możliwości starajcie się godnie przeżywać Eucharystię wraz ze swoim dzieckiem.



35

Do czego potrzebujemy
błogosławieństwa mszalnego?
Błogosławieństwo pomaga być
świadkami Jezusa i lepszymi ludźmi.

Zadanie 1

Ułóż sylaby we właściwej kolejności
i wpisz poniżej otrzymane słowo.

-sta-

-wień-

-go-

Bło -

-stwo

Zadanie 2

Korzystając z podręcznika,
uzupełnij treść błogosławieństwa,
które otrzymujemy na zakończenie Mszy Świętej.

Kapłan: Pan z wami.

Wierni:

Kapłan: Niech was błogosławi

Bóg Wszechmogący,

Ojciec i Syn,

i Duch Święty.



Zadanie 3

Tarsycjusz zrozumiał słowa Pana Jezusa i znaczenie błogosławieństwa, które otrzymał na zakończenie Mszy Świętej. W nadchodzącym tygodniu postanowił wypełnić pewne zadanie. Obok narysuj siebie i postaraj się zrobić, to co on.

Opowiem rodzicom, jak bardzo kocha ich Pan Jezus.



Drodzy Rodzice, podczas dzisiejszej katechezy Wasze dziecko dowiedziało się, że błogosławieństwo mszalne pomaga być lepszym człowiekiem i umacnia w dawaniu świadectwa o Jezusie. Zwróćcie uwagę dziecka na ten element Mszy Świętej, gdy razem będziecie przeżywać Eucharystię.



36

Gdzie możemy świadczyć o Jezusie?
Z błogostawieństwem Pana Jezusa
idziemy do naszych domów, do szkoły,
na place zabaw, boiska, do parków.

Zadanie 1

świadczyć o Jezusie.

Otocz pętlą te obrazki, które mówią o tym, jak Ty możesz



Zadanie 2

Uzupełnij tekst wyrazami z ramki.


Pan Jezus mnie, abym w swoim
codziennym życiu Jego naukę, to znaczy
zawsze kierował się innych i im.
Chce, abym był Jego, który
egoizm, samolubstwo, lenistwo i obojętność.
Pragnie, abym zawsze się prawem miłości i nigdy nie
..... dobra.
Gdy czynię dobro, wtedy Boga i jestem świadkiem Pana Jezusa.

posyła • wypełniał • apostołem • dobrem • pomagał • pokonuje •
kierował • zaniedbywał • chwałę •



Zadanie 3

Uporządkuj słowa według wielkości serc, od najmniejszego do największego. Rozwiązanie wpisz poniżej.



Drodzy Rodzice, dzisiaj na katechezie Wasze dziecko dowiedziało się, że jako apostoł Pana Jezusa ma iść do ludzi i świadczyć o Nim w domu, szkole, na boisku, w parku i wszędzie gdziekolwiek się uda. Swoją postawą wspierajcie dziecko w dawaniu świadectwa o Jezusie.



37

Jak świadczyć o Panu Jezusie, korzystając z Internetu, gier komputerowych i telewizji? Właściwe wybory.

Zadanie 1

Podkreśl cechy, które charakteryzują prawdziwego przyjaciela, a skreśl te, których nie powinien on mieć.

*wierny * cierpliwy * złośliwy * zazdrosny * przebacza * myśli o innych **

*szczerzy * myśli tylko o sobie * fałszywy * lubi z nami być * kłamie **

*służy pomocą * mówi prawdę * lubi sprawiać radość*

Zadanie 2

Co Twoim zdaniem, w telewizji, komputerze, grach komputerowych, Internecie jest dla człowieka dobre, a co złe? Wypełnij ankietę kolorując okienko na zielono przy tym, co jest dobre lub na czerwono przy tym, co jest złe.

TELEWIZJA	
Źródło informacji z Polski i świata	
Uzależnienia	
Poznajemy miejsca, których nigdy nie zobaczymy	
Uczestniczymy w wydarzeniach religijnych, sportowych	
Powoduje ból głowy, kłopoty, oczu	
Oglądamy przemoc	
Próbujemy naśladować złe rzeczy	
Odprężenie	



KOMPUTER	
Rozwijamy zainteresowania	
Uczymy się dokładności, koncentracji	
Uczymy się rozpoznawać kolory, figury geometryczne	
Powoduje zmęczenie	
Nadwyręża kręgosłup	
Uczymy się stosować zdobyte umiejętności w praktyce	
Ułatwia naukę	

GRY KOMPUTEROWE	
Bawią	
Uczą dobrych zachowań	
Pokazują okrucieństwo, zabijanie, kradzieże, podkładanie bomb, rozjeżdżanie przechodniów	
Uczą brzydkiego słownictwa	
Doskonalą refleks	
Poszerzają wyobraźnię	
Są źródłem agresji	

INTERNET	
Jest bogactwem wiedzy	
Daje możliwość kontaktu z ludźmi całego świata	
Jest pułapką dla dzieci, których ufność wykorzystują zli dorośli	

Zadanie 3

Uzupełnij zdanie, korzystając z tekstu biblijnego z podręcznika.

„Nie wyście Mnie

ale Ja was

i przeznaczyłem na to, abyście


i owoc, i by owoc wasz.....”.

(J 15, 16a)



Zadanie 4

Wybierz dwa programy telewizyjne odpowiednie dla dzieci i zapisz ich tytuły. Po obejrzeniu jednego z programów wykonaj do niego ilustrację.



Drodzy Rodzice, Internet, gry komputerowe, telewizja nie powinny być w Waszym domu najważniejsze. Korzystanie z nich powinno wynikać z mądrego wyboru. Starajcie się polecać Waszemu dziecku to, co dobre, krytykować złe i wyjaśniać, dlaczego taki wybór zalecacie. Uczcie mądrego wyboru, rozmawiajcie z dzieckiem o tematach poruszanych w oglądanych programach. Internet, gry komputerowe, telewizja, mają rozwijać, a nie zaśmiecać umysły dzieci. Dziecko, poprzez umiejętne korzystanie z nich, jako przyjaciel Pana Jezusa, będzie o Nim świadczyło. Możecie skorzystać ze specjalnych programów zabezpieczających przed dostępem dzieci do szkodliwych i mało wartościowych stron.



38

Jak chrześcijanie
wypełniają misję zleconą przez Jezusa?
Działalność misyjna Kościoła.

Zadanie 1

W jaki sposób pomożesz misjonarzom i swoim rówieśnikom z krajów misyjnych? Odrysuj swoją dłoń. W jej środku wpisz swoje imię, a w miejscu palców wpisz, jaka będzie Twoja pomoc.

COPYRIGHT PIW



Zadanie 2

Uzupełnij wiersz brakującymi wyrazami podanymi w ramce.

Ja wiem, dzieci cierpią głód:


- głód chleba, który mogłyby.....,
- głód, którą mogłyby kochać,
- głód pokoju, aby mogły spokojnie,
- głód cukierka, aby mogły cieszyć się jego,
- głód, gdzie czułyby się bezpiecznie,
- głód, którą mogłyby rzucać,
- głód lalki, którą mogłyby,
- głód dziadka, aby mogły Jego opowiadań,
- głód Boga, aby móc Go nazywać

*smakiem, rodziny, przytulić, jeść, marzyć, domu,
słuchać, piłki, ojcem*



Zadanie 3

Pomóż Taryscjuszowi doprowadzić dzieci z różnych krajów do Pana Jezusa.



Drodzy Rodzice, dziś Wasze dziecko poznało prawdę, że Pan Jezus posyła wszystkich ludzi, by dziaili się swoją wiarą w Niego. Dowiedziało się również o dramatycznej sytuacji swoich rówieśników z krajów misyjnych, w których panują: straszna bieda, głód, nieleczone choroby, wojny. Starajcie się uwrażliwiać dziecko na potrzebę konkretnej pomocy dla nich. Pomódlcie się wspólnie w intencji misji.

39

Czego potrzebuje apostoł Pana Jezusa?
W łączności z Jezusem.

Zadanie 1

Połącz w pary odpowiadające sobie słowa. Wpisz obok nich te same cyfry.

ogrodnik

winnica

krzew winny

latorośle

oczyszczenie
latorośli

latorośl nie
przynosząca
owoców

wrzucenie do ognia
suchej latorośli

latorośle
wydające owoce

czerpanie soków
z krzewu

skazanie na
piekło

sakrament
pokuty

chrześcijanie

Pan Bóg

Kościół

Pan Jezus

odnawianie więzi
z Panem Jezusem

zatwardziały
grzesznik

chrześcijanie żyjący
życiem Bożym



Zadanie 2

Pokoloruj na zielono te liście winnej latorośli, które „mówią”, jak pogłębić kontakt z Panem Jezusem.



Zadanie 3

Z podanych niżej sformułowań zaznacz za pomocą „+” te które określają właściwą postawę w czasie adoracji Pana Jezusa w Najświętszym Sakramencie.

Kiedy jesteśmy w kościele
i adorujemy Pana Jezusa,
powinniśmy...

- być w postawie klęczącej.
- być w postawie stojącej.
- być w postawie siedzącej.
- patrzeć na księdza.
- patrzeć na zachowanie innych.
- szybko chodzić po kościele.
- przechodzić przez środek kościoła bez przyklęknienia.
- patrzeć na Pana Jezusa w Najświętszym Sakramencie.
- żuć gumę.
- jeść słodycze i pić napoje.



Zadanie 4

Otocz pętlą słowa, które mówią, o czym nie wolno zapomnieć nawet w czasie wakacji.

W czasie wakacji nie zapomnę o:

tornistrze

pomaganiu mamie

sprzątaniu po sobie

szkolnym dzwonku

adoracji Pana Jezusa

Komunii Świętej

przygotowywaniu
się do sprawdzianu

codziennej modlitwie

spowiedzi

odrabianiu lekcji

piórniku

dobrych uczynkach

Mszy Świętej w niedzielę

Drodzy Rodzice, podczas dzisiejszej katechezy poznaliśmy prawdę, że jako chrześcijanie, od chwili chrztu świętego, jesteśmy zjednoczeni z Chrystusem. Potrzebujemy stałego z Nim kontaktu. Ten kontakt pomaga nam utrzymywać i rozwijać: częsta modlitwa, czytanie i rozważanie Pisma Świętego, sakrament pokuty i pojednania, Komunia Święta, niedzielna Msza Święta oraz adoracja Pana Jezusa w Najświętszy Sakramencie. Dołóżcie starań, by Wasze dziecko utrzymywało tę łączność z Panem Jezusem, umacniało ją, rozwijało i pogłębiało nie tylko w czasie roku szkolnego, ale również podczas wakacji.



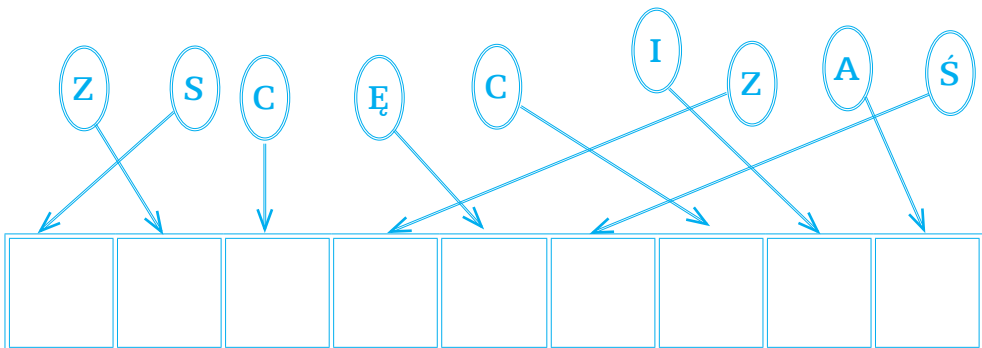
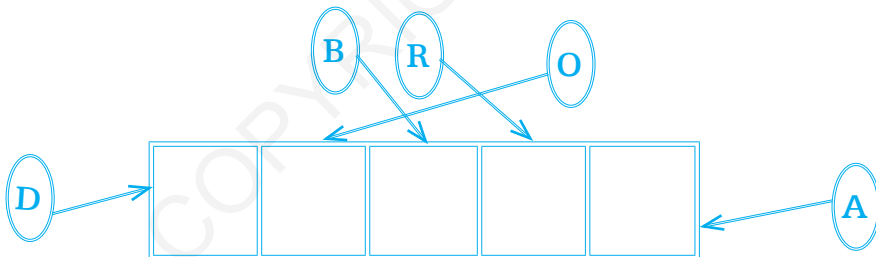
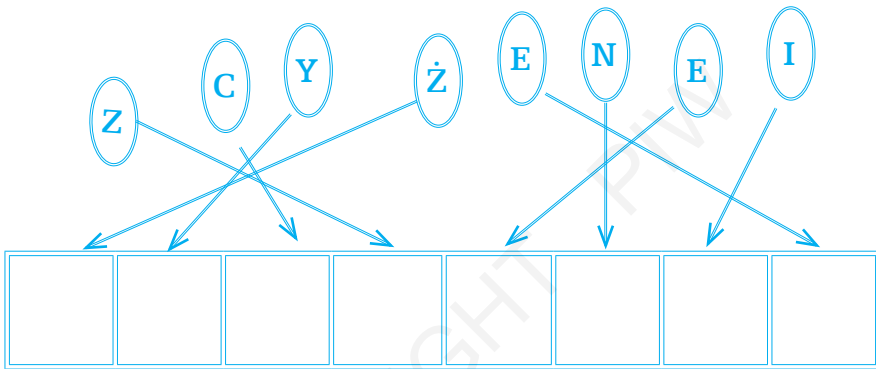
40

Kto jeszcze może nam błogostawić?
Nasi bliscy.

Zadanie 1

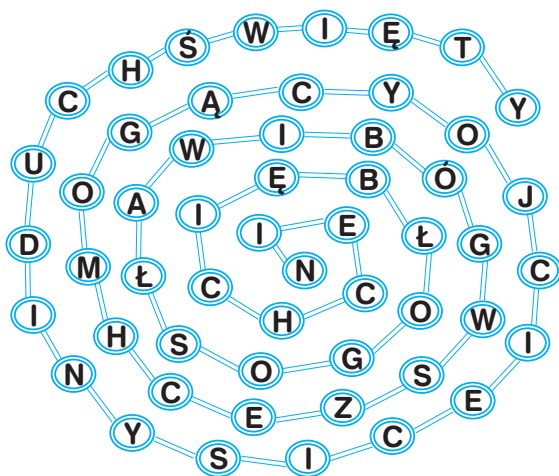
Wpisz litery w odpowiednie kratki
i odczytaj utworzone wyrazy.

Błogostawieństwo to :



Zadanie 2

Zwijając nitkę, odczytaj słowa błogostawieństwa. Wpisz je poniżej.



Zadanie 3

Przypomnij sobie, kiedy ostatnio ktoś z twoich bliskich cię błogostawił. Przedstaw to błogostawieństwo za pomocą rysunku.

Drodzy Rodzice, na dzisiejszej katechezie Wasze dziecko dowiedziało się, że ludzie mogą udzielać sobie nawzajem błogostawieństwa. Szczególną moc ma błogostawieństwo udzielane dzieciom przez rodziców: przez znak krzyża uczyniony na czole dziecka i słowa: „Niech Cię błogostawi Bóg wszechmogący: Ojciec i Syn, i Duch Święty”, oddają je pod opiekę Boga. Wykorzystujcie różne sytuacje w Waszych rodzinach, aby często błogostawić swoje dziecko.



41

Co jest „sercem” Ewangelii? Błogostawieństwa Pana Jezusa.

Zadanie 1

Kto idzie drogą wskazaną przez
Pana Jezusa i jest błogostawiony?

Otocz pętlą właściwe odpowiedzi.

którzy się myją

cisi

którzy oglądają telewizję

ubodzy w duchu

grają w gry komputerowe

którzy się czeszą

wysocy

którzy grają w piłkę

czystego serca

którzy się smuca

którzy cierpią
prześladowanie dla
sprawiedliwości

miłosierni

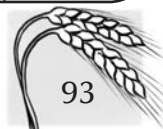
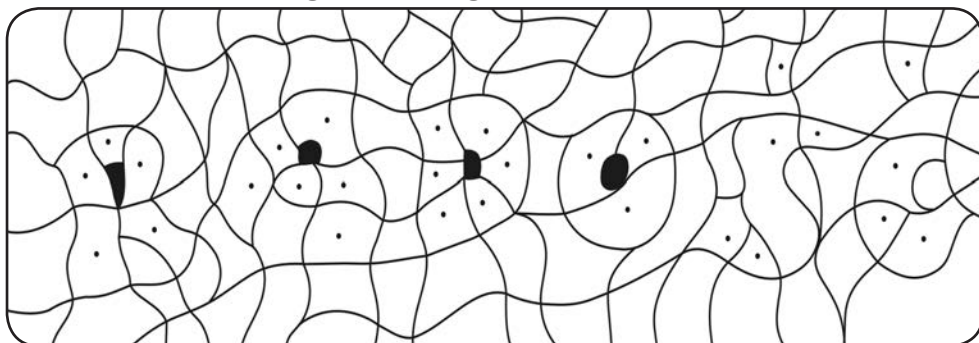
którzy wprowadzają pokój

którzy łakną i pragną
sprawiedliwości

Zadanie 2

Pomaluj pola z kropkami, a do-
wiesz się, jakie uczucie wypełnia

serce człowieka błogostawionego.



Zadanie 3

Korzystając z podręcznika, uzupełnij brakujące określenia błogostawieństw.

Błogostawieni ubodzy w duchu,	albowiem oni
Błogostawieni, którzy się smucą,	albowiem oni
Błogostawieni cisi,	albowiem oni
Błogostawieni, którzy łakną i pragną sprawiedliwości,	albowiem oni
Błogostawieni miłosierni,	albowiem oni
Błogostawieni czystego serca,	albowiem oni
Błogostawieni, którzy wprowadzają pokój,	albowiem oni
Błogostawieni, którzy cierpią prześladowanie dla sprawiedliwości	albowiem oni

Zadanie 4

Tym razem, połącz z Panem Jezusem te osoby, o których mówił w Kazaniu na Górze.



Drodzy Rodzice, w Kazaniu na Górze Pan Jezus naucza, jak człowiek powinien postępować, aby osiągnąć życie wieczne. Droga do nieba prowadzi przez realizację Ośmiu Chrystusowych Błogostawieństw. Wieczorem wraz z dzieckiem odczytajcie z Ewangelii słowa Jezusa i zastanówcie się wspólnie, jak możecie wprowadzać je w Wasze życie.



42

Przyjmujemy błogosławieństwo. Katecheza podsumowująca.

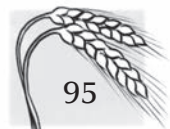

Zadanie 1

Podkreśl prawidłową odpowiedź.

<p>1. Pan Jezus ogłosił ludziom błogosławieństwa, kiedy przebywał:</p> <ul style="list-style-type: none"> a. w świątyni b. na górze c. na pustyni 	<p>2. Ile było błogosławieństw?</p> <ul style="list-style-type: none"> a. 4 b. 8 c. 6
<p>3. Błogosławiony, znaczy:</p> <ul style="list-style-type: none"> a. zbawiony b. szczęśliwy c. radosny 	<p>4. Pan Jezus obiecał błogosławionym:</p> <ul style="list-style-type: none"> a. majątek b. życie bez kłopotów c. nagrodę w niebie
<p>5. Obecnie na Górze Błogosławieństw jest:</p> <ul style="list-style-type: none"> a. szkoła b. ogród c. kościół 	<p>6. W której części Mszy świętej kapłan udziela błogosławieństwa?</p> <ul style="list-style-type: none"> a. na początku b. przed Komunią c. na zakończenie

Zadanie 2

W promienie słońca wpisz czyny, którymi zaświadczysz, że jesteś światłem Pana Jezusa.



Zadanie 3

Pan Jezus ma dla nas zawsze czas. Możemy Mu powiedzieć o wszystkim, co nas spotyka w codziennym życiu. Pokoloruj monstrancję, która pokazuje nam Pana Jezusa ukrytego w Najświętszym Sakramencie.

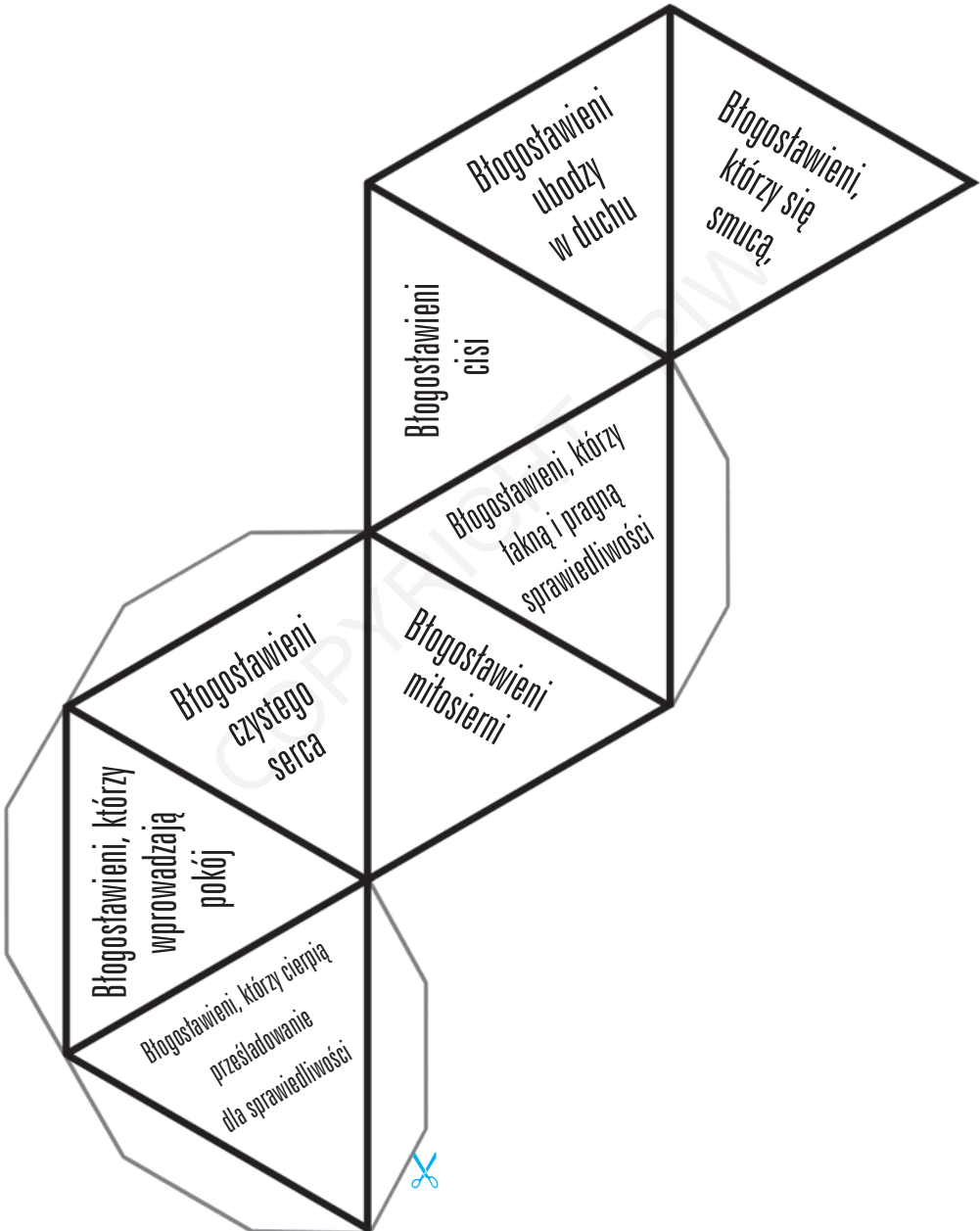


Drodzy Rodzice, dzisiejsza katecheza była utrwaleniem zdobytej wiedzy. Wasze dziecko przypomniało sobie, że Eucharystia nie kończy się w kościele, lecz powinna znaleźć swe przedłużenie w codziennym życiu. Wyrazem tego jest życie Ośmioma Błogostawieństwami, które pozostawił nam Jezus Chrystus.



Zadanie 4

To jest kostka Błogostawieństw. Pomaluj ją różnymi kolorami. Starannie wytnij szablon. Możesz podkleić go sztywnym papierem. Zagnij dokładnie właściwe krawędzie i sklej. W razie trudności poproś o pomoc rodziców. Ta kostka zawiera bardzo ważną wiadomość dla Ciebie - błogostawieństwo.






43

Co to jest Dekalog?

Boże przykazania - drogowskazy do nieba.

Zadanie 1

Za pomocą kodu odczytaj i dopisz brakujące słowa. Zdanie przepis� do zeszytu.



to drogowskazy, które prowadzą do nieba.

Zadanie 2

Korzystając z podręcznika, ponumeruj przykazania.

Pamiętaj, abyś dzień święty święcił.

Nie mów fałszywego świadectwa przeciw bliźniemu swemu.

Nie cudzołóż.

Nie kradnij.

Nie zabijaj.

Nie pożądaj żony bliźniego swego.

Nie będziesz miał bogów cudzych przede Mną.

Czcij ojca swego i matkę swoją.

Ani żadnej rzeczy, która jego jest.

Nie będziesz brał imienia Pana Boga twego nadaremno.

Zadanie 3

W poniższych zdaniach przekreśl słowa, które wprowadzają w nich fałsz.

- Przykazania Boże pomagają nam w drodze *do nieba/ do Warszawy.*
- Pan Bóg ogłosił ludziom *7 przykazań / 10 przykazań.*
- Mojżesz otrzymał dziesięć przykazań Bożych *na górze Golgocie/ na górze Synaj.*
- Dziesięć przykazań Bożych nazywamy *Dekalogiem/ dekanatem.*
- Dekalog został spisany na *dwóch kamiennych tablicach/ tablecie.*
- Przykazań Bożych powinni przestrzegać *wszyscy/ tylko uczniowie klasy III.*

Drodzy Rodzice, Dekalog, czyli dziesięć przykazań objawił Pan Bóg ludowi na górze Synaj. Słowo „Dekalog” znaczy dosłownie „dziesięć słów”. Pomóżcie dziecku w zapamiętaniu przykazań Bożych oraz dawajcie mu przykład w wiernym zachowywaniu ich.



44

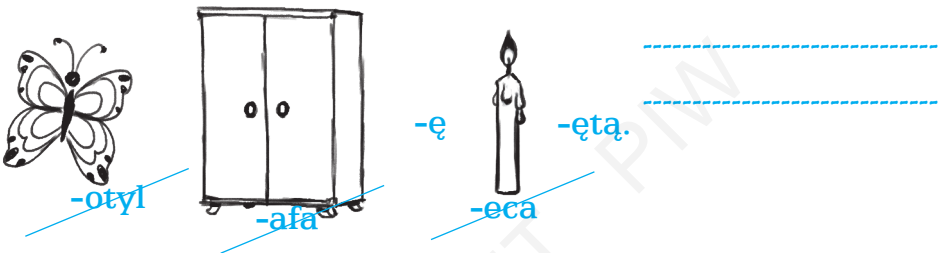
O czym mówi pierwsze przykazanie Boże?
Nie będziesz miał bogów cudzych przede Mną.

Zadanie 1

Dokończ zdania rozwiązując rebusy. Wpisz poniżej właściwe słowa.

Pan Bóg jest najważniejszy:

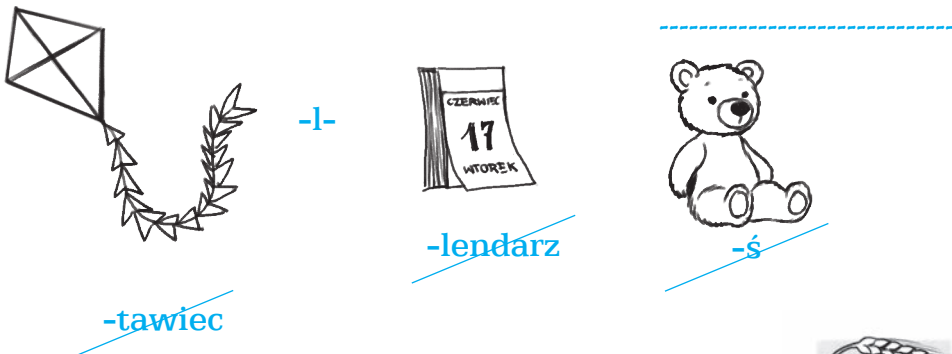
→ dla chłopca, który przerywa oglądanie telewizji, aby iść na



→ dla rodziców, którzy co wieczór klękają do



→ dla dziewczynki która, aby się pomodlić, rezygnuje z zabawy




Zadanie 2

Wykreśl wszystkie symbole, które nie mogą nam zastąpić Pana Boga. Pozostałe, które kierują nasze myśli ku Bogu, otocz pętlą w kształcie serca.



Zadanie 3

Tarsycjusz wie, co to znaczy wierzyć w Pana Boga i kochać Go. Narysuj, jak jeszcze może okazać Panu Bogu, że Go kocha.



Drodzy Rodzice, podczas dzisiejszej katechezy omawialiśmy pierwsze przykazanie: „Nie będziesz miał bogów cudzych przede Mną”. Przykazanie to przypomina nam, że nikt i nic nie może przystąpić nam Pana Boga. On powinien być w naszym życiu na pierwszym miejscu. Kto wierzy, ufa Panu Bogu i wypełnia Jego wolę, ten zachowuje pierwsze przykazanie.



45

O czym mówi drugie przykazanie Boże?
Nie będziesz brał Imienia Pana Boga
swego nadaremno.

Zadanie 1

Z rozsypanych sylab ułóż właściwe
słowa i wpisz je poniżej.

-tych

-ty

Ma-

Świe-

Drugie przykazanie wzywa nas do szanowania Imienia Bożego oraz

----- i -----

Zadanie 2

Pokoloruj podobne kształtem figury,
a przypomnisz sobie pozdrowienia
chrześcijańskie.

Idźcie
z Bogiem.

Szczęść
Boże.

Na wieki wieków. Amen.

Króluj
nam
Chryste.

Zostańcie
z Bogiem.

Bóg zapłać
lub
Szczęść
Boże.

Niech będzie pochwalony
Jezus Chrystus.

Zawsze
i wszędzie.



Zadanie 3

Drugie przykazanie nakazuje szanować Imię Boga i Świętych. Podpisz rysunki, które mówią, co jeszcze powinniśmy szanować.



Drodzy Rodzice, na dzisiejszej katechezie wyjaśniliśmy dzieciom drugie przykazanie Boże. Staraliśmy się im uświadomić, że Imię Pana Boga i Świętych wymawiamy zawsze z szacunkiem. W Katechizmie Kościoła Katolickiego czytamy: „Drugie przykazanie nakazuje szanować Imię Pańskie” (KKK 2142). Przypomnieliśmy też dzieciom o używaniu pozdrowień chrześcijańskich. Postarajcie się używać pozdrowień chrześcijańskich w Waszej rodzinie.

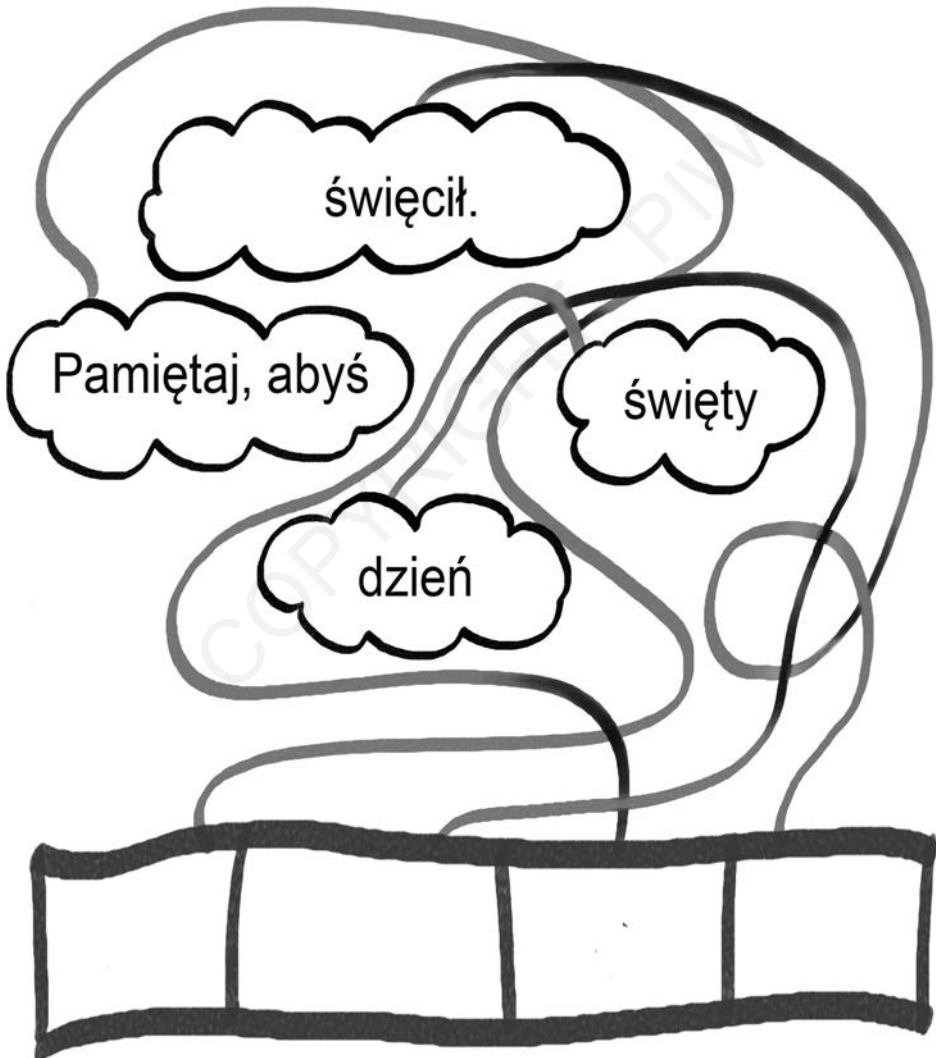


46

© czym mówi trzecie przykazanie Boże?
Pamiętaj, abys dzień święty święcił.


Zadanie 1

Wpisz wyrazy w odpowiednie kratki.




Zadanie 2

Idąc labiryntem, odczytaj brakujące wyrazy i uzupełnij nimi zdanie.



Niedziela jest Dniem Pańskim, bo w tym dniu



Zadanie 3

Pokoloruj rysunek.



Zadanie 4

Podkreśl przykazanie, które dziś poznasz.



Drodzy Rodzice, trzecie przykazanie Boże mówi nam: „Pamiętaj, abyś dzień święty święcił”. Dzisiaj Wasze dziecko przypomniało sobie, że niedziela jest dniem świętym, w sposób szczególnie przeznaczonym dla Pana Boga. W tym dniu każdy chrześcijanin zobowiązany jest do uczestnictwa we Mszy Świętej pod karą grzechu śmiertelnego. Powinien także zrezygnować z prac niekoniecznych, aby wypocząć, mieć więcej czasu na modlitwę oraz na spotkania w gronie najbliższych. Uczestnicząc wraz z dzieckiem we Mszy Świętej, będziecie dla niego dobrym przykładem, jak należy przeżywać dzień świąteczny.



47

O czym mówi czwarte przykazanie Boże?
Czczij ojca swego i matkę swoją,

Zadanie 1

Połącz serduszka od najmniejszego do największego, a otrzymasz zdanie z Pisma świętego. Odczytaj je i przepisz poniżej.

bądźcie
postuszne

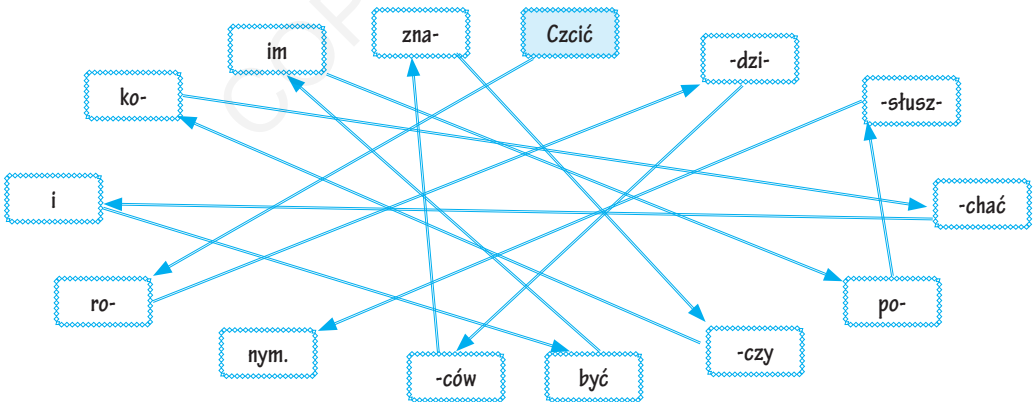
bo to jest miłe
Panu”.
(Kol 3,20)

rodzicom
we
wszystkim,

„Dzieci

Zadanie 2

Zgodnie ze strzałkami, połącz kolejne sylaby, a odczytasz hasło. Wpisz je poniżej.



Zadanie 3

Zaplanuj, w jaki sposób pomożesz rodzicom w ciągu najbliższego tygodnia.

DZIEŃ TYGODNIA	MOJA POMOC
Niedziela	
Poniedziałek	
Wtorek	
Środa	
Czwartek	
Piątek	
Sobota	

Drodzy Rodzice, podczas dzisiejszej katechezy omówiliśmy kolejne przykazanie Boże. Wyjaśniając czwarte przykazanie „Czcij ojca swego i matkę swoją”, uczyliśmy Wasze dziecko postawy szacunku i wdzięczności wobec rodziców oraz nauczycieli i wychowawców. W procesie kształtowania takiej postawy nie wystarczy wiedza zdobyta na katechezie. Konieczny jest także wysiłek samych rodziców i odpowiednia atmosfera w rodzinie.



48

O czym mówi piąte przykazanie Boże?
Nie zabijaj.

Zadanie 1

Wpisz w ponumerowane kratki odpowiednie litery i odczytaj hasło.

1-A
2-B

3-J
4-Z

5-E
6-I




7-N


7	6	5

4	1	2	6	3	1	3

Zadanie 2

Z poniższych rysunków wybierz i pokoloruj te, które pomagają człowiekowi w ochronie zdrowia, a przekreśl te, które je niszczą.





Zadanie 3

Narysuj jeszcze inne sytuacje mówiące nam, kiedy szanujemy życie i zdrowie.

Zadanie 3

Wykreśl z tabeli litery: **f, p, x**. Od-
czytaj zdanie i przepisz je poniżej.

D	x	o	f	b	p	r	z	e	p	f	x	f	B	x
o	p	g	x	u	f	z	a	p	ż	x	y	p	c	i
x	e	p	d	z	x	i	f	ę	p	k	f	u	j	p
e	f	s	z	x	g	p	d	y	f	z	x	d	f	r
o	p	w	f	i	e	x	s	p	w	f	o	p	j	e
f	i	x	b	l	p	i	f	ż	n	x	i	f	c	h
p	s	z	f	a	n	x	u	p	j	p	e	x	s	z

Drodzy Rodzice, omawiając piąte przykazanie: „Nie zabijaj”, staraliśmy się uwrażliwić Wasze dziecko na troskę o życie i zdrowie własne oraz bliźnich. Mówiliśmy też o poszanowaniu stworzonego świata: roślin i zwierząt. Dołóżcie starań, by w duchu tego przykazania, wychowywać swoje dziecko.



49

O czym mówią kolejne przykazania Boże?
 Nie cudzołóż.
 Nie pożądaj żony bliźniego swego.

Zadanie 1

Rozwiąż zadanie matematyczne.
 Rozwiązanie wpisz poniżej.

Pan Bóg chce, aby ludzie mieli czyste serca. Mówi o tym w przykazaniach:

$$1+3+2 =$$

$$2+2+4+1 =$$

Zadanie 2

Kogo dotyczą szóste i dziewiąte przykazanie? Kto powinien ich przestrzegać?

Wykonaj działania umieszczone w sercach. Litery odczytane w kolejności od najmniejszego do największego wyniku, utworzą rozwiązanie. Wpisz je poniżej.

7-2 Ż	4+3 D	3+1 A	6+7 O	2-1 K	11-1 G	7+2 E
----------	----------	----------	----------	----------	-----------	----------

Zadanie 3

Podkreśl na zielono zdania mówiące o zachowaniu zgodnym z szóstym i dziewiątym przykazaniem.

- Nigdy nie mówię brzydkich słów.
- Nie patrzę z upodobaniem na rzeczy złe i brzydkie.
- Dbam o to, aby moje ciało i dusza były zawsze czyste.
- Często będę przyjmował Komunię Świętą.
- Mówię brzydkie słowa.
- Oglądam brzydkie obrazki.
- Podstuchuję rozmowy dorosłych.

Drodzy Rodzice, każdy, kto słucha Pana Boga, od najmłodszych lat przygotowuje się do wiernej miłości w małżeństwie i rodzinie albo w służbie dla Boga i ludzi. Modli się o czyste serce, skromność w spojrzeniach i zachowaniu. Dostrzega w bliźnim obraz i podobieństwo samego Boga. Waszym dobrym, godnym naśladowania życiem, przygotujcie dziecko do spełniania roli, jaką wyznaczy mu Pan Bóg.



50

O czym mówi
siódme i dziesiąte przykazanie Boże?
Nie kradnij.
Nie pożądaj żadnej rzeczy bliźniego swego.

Zadanie 1

Wpisz litery we właściwe kratki.

Ś O A Z Z R Ć D

--	--	--	--	--	--	--	--

Zadanie 2

Narysuj po jednej rzeczy, która jest
własnością: Twoją, cudzą i wspólną.

własność moja	własność cudza	własność wspólna



Zadanie 3

Tarsycjusz dobrze rozumie przykazanie „Nie kradnij”. Dokończ każdą jego myśl, dopisując właściwe wyrazy z ramki.

Gdy znajdę to

.....

Zawsze oddaję, gdy

.....

Szanuję własność

.....,

.....

i

Gdy zniszczę, to

.....

i



oddam / swoją / pożyczę / cudzą / odkupię i przeproszę / wspólną

Zadanie 4

Wykonaj ozdobną ramkę i podpisz obietnicę swoim imieniem.

**Będę szanował rzeczy swoje,
cudze i wspólne.**

Drodzy Rodzice, na dzisiejszej katechezie Wasze dziecko poznało przykazanie siódme i dziesiąte, a także zrozumiało sens i znaczenie tych przykazań. Porozmawiajcie z dzieckiem na temat poszanowania własności swojej, cudzej i wspólnej. Pomóżcie mu też ocenić jego pragnienia i dążenia.



51

O czym mówi ósme przykazanie Boże?
 Nie mów fałszywego świadectwa
 przeciw bliźniemu swemu.

Zadanie 1

Pinokio napisał do nas bardzo ważną wiadomość. Za pomocą kodu

odczytaj ją i napisz poniżej.

+	♥	♣	@	♪

▼	♪	♦	♪

☐	▼	+	%	*	♪	☺	£	■	◇	■

▶	♥	♪	☀	#	@	&	♪

&	☺	♪	◇	■

☐	▼	♪	&	♦	%

&	£	■	◇	■

♪	☺	♦	■	£	*	▶	◇	♥	☀	♣	☐	▼	#	@	&	%	+
a	c	d	e	i	j	k	l	ł	m	o	p	r	s	t	w	y	z



Zadanie 2

Uzupełnij tekst brakującymi wyrazami podanymi w ramce.

Ósme przykazanie Boże „Nie mów fałszywego świadectwa przeciw bliźniemu swemu” zachowujemy, gdy:

1. Mówimy
2. Mówimy dobrze o
3. Nie słuchamy, gdy inni mówią o
4. Gdy ktoś mówi o bliźnich rzeczy, ten popełnia grzech

zmyślane / oszczerstwa / prawdę / źle / ludziach / bliźnich

Zadanie 3

Połącz ze sobą fragmenty zdań, aby powstały przysłowia polskie, które mówią o prawdzie. Jedno z nich przepisuj do zeszytu.

Kłamstwo przeminie,

na wierzch wyptywa.

ten Boga się zapiera.

Kto prawdę zaciera,

Prawda jak oliwa,

prawda nie zginie.

Drodzy Rodzice, na dzisiejszej katechezie Wasze dziecko zapoznało się z ósmym przykazaniem: „Nie mów fałszywego świadectwa przeciw bliźniemu swemu”. Dowiedziało się, że każde kłamstwo, oszczerstwo jest grzechem, które rani drugiego człowieka. Nie wystarczy się z tego grzechu wypowiadać, ale trzeba także naprawić popełnione zło, odwołując nieprawdę.




52

Do czego wzywają nas przykazania miłości?
Miłość Boga i bliźniego.

Zadanie 1

Już wiesz, że dziesięć Bożych przykazań zawiera się w dwóch przykazaniach miłości. W tablice umieszczone w sercu - symbolu miłości, wpisz rzymskie cyfry przykazań od I do X, w ten sposób, by na pierwszej tablicy znalazły się cyfry oznaczające przykazania miłości Boga, a na drugiej - cyfry oznaczające przykazania miłości bliźniego. Następnie w liniach napisz treść dwóch przykazań miłości.





Zadanie 2

Niebieską kredką poprowadź linie od prostokąta z napisem „Wyrazem mojej miłości do Pana Boga jest” do tych prostokątów, w których opisany został wyraz miłości do Boga.

Czerwoną linią poprowadź linie od prostokąta z napisem „Wyrazem mojej miłości do siebie i bliźniego jest” do tych prostokątów, w których opisane są sposoby miłości do bliźniego i siebie.

Wyrazem mojej miłości
do Pana Boga jest :

wiara i modlitwa

posłuszeństwo rodzicom

szacunek wobec ciała swojego
i innych

dbanie o dobre imię, mówienie
prawdy

życzliwe, czyste myśli o ludziach

Wyrazem mojej miłości
do siebie i bliźniego jest:

szanowanie imienia Boga
i Świętych

troska o rzeczy swoje,
cudze i wspólne

świętowanie niedzieli
i świąt

troska o zdrowie i życie
swoje i innych

dobre pragnienia dotyczące rzeczy

Drodzy Rodzice, od dziś Wasze dziecko już wie, że najważniejsze z przykazań to przykazania miłości: Boga i bliźniego. Miłość jest najważniejszą zasadą, według której powinniśmy żyć. Gdy wypełniamy przykazania miłości, to wypełniamy jednocześnie cały Dekalog.



53

Jakimi zasadami
kieruje się wspólnota Kościoła?
Przykazania kościelne.

Zadanie 1

Popatrz na ilustrację i w odniesieniu do
dzisiejszej katechezy, nadaj jej tytuł.



Zadanie 2

Wpisz w kolejne pola brakujące słowa, a następnie odczytaj hasło.

W (1) i (2) nakazane uczestniczyć we (3) świętej i powstrzymać się od (4) niekoniecznych.

Przynajmniej raz w roku przystąpić do sakramentu (5)

Przynajmniej raz w roku, w okresie (6), przyjąć (7) Świętą

Zachowywać nakazane (8) i wstrzeźliwość od pokarmów (9), a w czasie Wielkiego Postu powstrzymać się od udziału w (10)

Troszczyć się o potrzeby wspólnoty (11)

1			5				8		
2									
3			3						
4			6						
5						4			
6	1								
7			13			2			
8									
9			10						
10							12		
11		7			11				

Ja jestem dobrym

1	2	3	4	5	6	7	8	9
---	---	---	---	---	---	---	---	---

i znam

10	11	12	13
----	----	----	----

moje, a moje mnie znają.

Drodzy Rodzice, Wasze dziecko poznało dziś pięć przykazań kościelnych. Porozmawiajcie z nim, jak w życiu codziennym udaje się Wam je wypełniać. Pomóżcie też dziecku nauczyć się na pamięć pięciu przykazań kościelnych.



54

Wypełniamy przykazania. Katecheza podsumowująca.

Zadanie 1

W dolnej ramce, pod każdą literą wpisz kolejną literę w alfabecie, a dowiesz się, co będzie tematem dzisiejszej katechezy

o	p	y	x	j	y	m	h			Ą	ń	ź	d	h	j	ń	s	b	h	d	k	m	d
				a	a	a																	

Zadanie 2

Podkreśl poprawną odpowiedź.

- Pan Bóg dał nam dziesięć przykazań na górze: a) Synaj b) Horeb c) Nebo
- Pan Bóg przekazał nam dziesięć przykazań przez: a) Eliasza b) Mojżesza c) Mateusza
- Trzy pierwsze z dziesięciu przykazań Bożych dotyczą naszej miłości do: a) bliźniego b) Pana Boga c) nieprzyjaciół
- Jaka powinna być nasza miłość wobec bliźnich określają następujące przykazania Boże: a) IV – X b) I – III c) tylko IX i X
- Najważniejsze jest przykazanie: a) sprawiedliwości społecznej b) miłości Pana Boga i bliźniego c) piąte kościelne

Zadanie 3

W kwadraciki wpisz cyfry - numery przykazań kościelnych, do których nawiązują poszczególne rysunki.











Drodzy Rodzice, dziś powtórzyliśmy sobie wiadomości dotyczące dziesięciu przykazań Bożych, dwóch przykazań miłości i pięciu przykazań kościelnych. Dopilnujcie, by Wasze dziecko znało treść przykazań. Podczas wieczornej modlitwy zechciejcie wspólnie z dzieckiem je odmawiać.



55

W jaki sposób
wrócić do Boga, gdy zgrzeszymy?
Sakrament pokuty i pojednania.

Zadanie 1

Oto cztery ilustracje przedstawiające losy syna marnotrawnego. Ułóż je we właściwej kolejności, wstawiając w kółka właściwe cyfry.



Zadanie 2

Wpisz literki we wskazane przez strzałki miejsca, a dowiesz się, ile jest i jak nazywamy warunki, które trzeba spełnić, aby dobrze się wypowiadać.

ę	ć	p	i						
u	a	r	n	k	ó	w	w		
t	a	a	u	r	e	n	m	k	s
u	k	o	p	y	t				

--	--	--	--

--	--	--	--	--	--	--	--	--	--

--	--	--	--	--	--	--	--	--	--	--	--	--	--	--	--

--	--	--	--	--	--	--	--	--	--	--	--	--	--	--	--	--	--

Zadanie 3

Uzupełnij tekst właściwymi słowami z ramki.

Pierwsi ludzie – Adam i Ewa, okazali Bogu nieposłuszeństwo, które nazywamy Przez ten grzech ludzie utracili życie Boże w sobie, stali się słabi i skłonni do zła.

Ten grzech zostaje „zmyty” przez sakrament

Jesteśmy jednak słabi i często nie słuchamy tego, co mówi do nas Pan Bóg. Jeżeli świadomie i dobrowolnie nie słuchamy Pana Boga w ważnej sprawie, popełniamy grzech, zwany też

Są też grzechy, zwane grzechami, które popełniamy, gdy przekroczymy przykazania Boże w mniej ważnej sprawie.

Jeżeli popełnimy grzech lekki, wystarczy przeprosić Pana Boga i ludzi w na początku Mszy Świętej.

Kiedy jednak popełnimy grzech ciężki, potrzebny jest sakrament

grzechem pierworodnym; powszednie; ciężki; „Akcje pokuty”; śmiertelnym; lekkimi; pokuty i pojednania; chrztu świętego.

Drodzy Rodzice, na dzisiejszej katechezie Wasze dziecko dowiedziało się, że przez sakrament pokuty i pojednania otrzymuje łaskę przebaczenia grzechów. Miłosierny Bóg nieustannie czeka na tych, którzy, jak syn marnotrawny, pogubili się w swoim życiu. Jest gotów przebaczyć każdą słabość, jeśli tylko człowiek za nią żałuje i chce się zmienić. Starajcie się umacniać swoje dziecko w doświadczeniu miłości, która potrafi przebaczać.



56

Jaki jest pierwszy warunek sakramentu pokuty i pojednania?
Rachunek sumienia.

Zadanie 1

Wykreśl literę **P** i otrzymane słowa wpisz poniżej.

PRPachPPunPePk PsPPuPmPiPePnPipaP.

Zadanie 2

Które grzechy odnoszą się do Pana Boga, które do bliźniego, a które do samego siebie? Połącz linią właściwe odpowiedzi.

zbyt długie siedzenie przed komputerem jedzenie niezdrowej żywności złe odnoszenie się do Rodziców

Grzechy wobec Pana Boga

Grzechy wobec bliźniego

Grzechy wobec siebie samego

nieobecność na Mszy Świętej zaniedbanie modlitwy codziennej wyśmiewanie się z kolegów i koleżanek

Zadanie 3

Narysuj książeczkę do nabożeństwa, z której będziesz robić rachunek sumienia.

Drodzy Rodzice, uczyliśmy się dzisiaj, że pierwszym warunkiem sakramentu pokuty i pojednania jest rachunek sumienia. Wyjaśniliśmy, czym jest rachunek sumienia oraz kiedy i jak należy go robić. Pomóżcie Waszemu dziecku dobrze przygotować się do zrobienia rachunku sumienia, aby jak najlepiej przeżyło swoją pierwszą spowiedź.



57

Jaki jest drugi warunek sakramentu pokuty i pojednania?
Żal za grzechy.

Zadanie 1

Dorysuj Piotrowi krople łez, które wyrażają jego żal za zaparcie się Pana Jezusa. Pokoloruj ilustrację.



Zadanie 2

Z pomocą rodziców wypisz tytuły przynajmniej dwóch modlitw lub pieśni religijnych, które wyrażają żal za grzechy.

Drodzy Rodzice, Wasze dziecko poznało dzisiaj drugi warunek sakramentu pokuty i pojednania, którym jest żal za grzechy. Postarajcie się, w konkretnych sytuacjach, wyjaśnić dziecku, co to jest żal za grzechy i na czym on polega. Porozmawiajcie z dzieckiem o tym, że żałować za grzechy należy z miłości do Pana Boga i drugiego człowieka, a nie z lęku przed karą oraz, że za popełnione zło zawsze trzeba przeprosić.




58

Jaki jest trzeci warunek sakramentu pokuty i pojednania?
Mocne postanowienie poprawy.

Zadanie 1

Odczytaj hasło, wybierając co drugą literę, a dowiesz się, jakie słowa wypowiedział Pan Jezus do grzesznej kobiety. Powstałe zdanie zapisz poniżej.



Zadanie 2

Mocne postanowienie poprawy to szczerą wola, aby więcej nie grzeszyć. Uzupełnij, na czym polega poprawa z zamieszczonych w tabelce grzechów oraz w jaki sposób wytrwać w danym postanowieniu?

Grzech	Mocne postanowienie poprawy	Sposób na wytrwanie w dobrym postanowieniu
Zapominanie o porannej modlitwie.	Codziennie rano będę się modlić.	Przykleję na lusterku w łazience literkę M.
Mówienie źle o koleżankach i kolegach.	Nie będę mówić źle o koleżankach i kolegach.	
Nieposłuszeństwo wobec rodziców.		
Rozmawianie w czasie lekcji.		



Zadanie 3

Pokoloruj rysunek.



Drodzy Rodzice, Wasze dziecko poznało dzisiaj trzeci warunek sakramentu pokuty i pojednania, którym jest mocne postanowienie poprawy. Uczyło się o tym, że jeżeli żałuje za grzechy, to musi też mocno chcieć się poprawić, ponieważ szczery żal pociąga za sobą wolę poprawy i zmianę na lepsze. Przypominajcie Waszemu dziecku, że po słowie „przepraszam”, dobrze jest powiedzieć: „postaram się (obiecuję) więcej tak nie robić”.



59

Jaki jest czwarty warunek sakramentu pokuty i pojednania? Spowiedź szczerą.

Zadanie 1

Uzupełnij tekst formuły spowiedzi wyrazami z ramki.

Penitent: Niech będzie pochwalony

Kapłan: Na wieki wieków. Amen.

P: W imię Ojca i Syna, i Ducha Świętego.

P: Jestem uczniem trzeciej klasy. Do
..... przystępuję pierwszy raz.

Pana Boga obraziłem następującymi

P: Więcej grzechów nie pamiętam. Za wszystkie serdecznie.....
i postanawiam poprawę. A ciebie, ojcze duchowny,
proszę o i naznaczenie mi pokuty.

P: Boże, bądź miłosiwn mnie grzesznemu.

K: Bóg, Ojciec miłosierdzia, który pojednał świat ze sobą przez śmierć
i zmartwychwstanie swojego Syna i zesał Duch Świętego na odpuszczenie
grzechów, niech ci udzieli przebaczenia i pokoju przez postugę Kościoła. I ja
..... tobie grzechy w imię Ojca i Syna, i Ducha Świętego.

P: Amen.

K: Wystawiajmy Pana, bo jest dobry.

P: Bo Jego trwa na wieki.

K: Pan odpuścił ci grzechy. Idź w pokoju.

P: Bóg zapłać.

grzechami, odpuszczam, miłosierdzie, Amen, żałuję,
Jezus Chrystus, spowiedzi świętej, rozgrzeszenie



Zadanie 2

Dorysuj siebie przy kratkach konfesjonału.



Drodzy Rodzice, na dzisiejszej katechezie Wasze dziecko uczyło się o czwartym warunku sakramentu pokuty, którym jest spowiedź szczerą. Dowiedziało się, jak przebiega spowiedź. W rozmowie z dzieckiem zwróćcie uwagę na wagę szczerą spowiedzi. Starajcie się pomóc dziecku przezwyciężyć lęk przed przyznaniem się do grzechu, szczególnie w sakramencie pokuty i pojednania. Pomóżcie mu dobrze przygotować się do spowiedzi.




60

Jaki jest piąty warunek sakramentu pokuty i pojednania? Zadośćuczynienia Panu Bogu i bliźniemu.

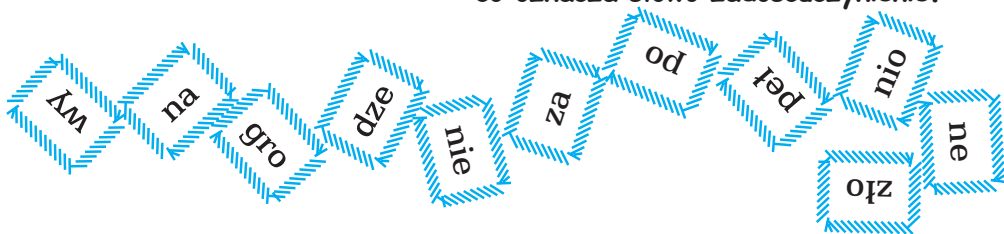
Zadanie 1

Rozpoczynając od wielkiej litery „Z”, zgodnie z ruchem wskazówek zegara, ułóż ukryte w gałęziach drzewa literki, a dowiesz się, jak nazywa się piąty warunek sakramentu pokuty i pojednania.



Zadanie 2

Przepisz poniżej sylaby, a dowiesz się, co oznacza słowo zadośćuczynienie.




Zadośćuczynienie to



Zadanie 3

Połącz cyferki, a zobaczysz, co zrobił Zacheusz po spotkaniu z Jezusem.



Drodzy Rodzice, Wasze dziecko dowiedziało się dziś, czym jest zadośćuczynienie. Porozmawiajcie z nim o ważności i konieczności zadośćuczynienia Panu Bogu i bliźniemu po każdym grzechu. Starajcie się wypracować u dziecka umiejętność przeproszenia, wynagrodzenia i naprawienia wyrządzonych krzywd Panu Bogu i ludziom.



61

Przyjmujemy dar miłosierdzia w sakramencie pokuty i pojednania. Katecheza podsumowująca.

Zadanie 1

Uzupełnij brakujące słowa.

Pięć warunków sakramentu pokuty i

1. Rachunek
2. za grzechy
3. Mocne poprawy
4. szczerą
5. Zadośćuczynienie Panu Bogu i

Zadanie 2

Każdy rysunek przedstawia jeden warunek sakramentu pokuty i pojednania.

Podpisz rysunki oznaczeniami cyfrowymi z poprzedniego zadania.



Drodzy Rodzice, podczas dzisiejszej katechezy utrwaliliśmy wiedzę o sakramencie pokuty i pojednania. Zgłębialiśmy prawdę o tym, że Pan Jezus przebacza nam grzechy. Porozmawiajcie z Waszym dzieckiem o sakramencie pokuty i pojednania, o darze przebaczenia grzechów. Pomagajcie dziecku kształtować postawę wdzięczności za ogrom Bożego Miłosierdzia. Podkreślajcie potrzebę przepraszania, przebaczenia i poprawy ze złych zachowań oraz modlitwy w intencji dobrej spowiedzi.

Zadanie 1

Symbolem małego żłóbka zaznacz na mapce miasto, w którym urodził się Pan Jezus, zaś symbolem małego domku - miasto, w którym mieszkali Józef i Maryja, a potem Pan Jezus spędził swe dzieciństwo. Uzupełnij zdanie obok mapki, wpisując właściwą liczbę i wyjaśnienie słowa „Betlejem”.

Obchody narodzenia Pana Jezusa nazywamy uroczystością

Bożego Narodzenia

i przeżywamy je każdego roku

..... grudnia.

Słowo „Betlejem” znaczy:

.....
.....



Zadanie 3

Uzupełnij hasło, wpisując słowa związane z Bożym Narodzeniem. Podane litery mogą być dowolną w kolejności literą we wpisywanych przez Ciebie wyrazach, np.

Jerozolima
Aniołowie
Józef
grudzień
sianko



Betlejem



..... o
..... ź
..... e

Nazaret

..... a
..... r
..... o
..... d
..... z
..... e
..... n
..... i
..... e

Zadanie 3

Narysuj stajenkę. W gwiazdkach wokół niej wpisz tytuły kolęd. (Możesz skorzystać z książeczki do nabożeństwa, śpiewnika, płyt z nagraniami kolęd, Internetu).



Drodzy Rodzice, dla naszego zbawienia Pan Jezus przychodzi na świat. I niech On będzie najważniejszy w naszych rodzinach podczas świętowania uroczystości Bożego Narodzenia.



63

Do czego jesteśmy wezwani
w Wielkim Poście?
Nawrócenie.

Zadanie 1

Przeczytaj uważnie zamieszczone niżej ogłoszenie. Na jego podstawie wpisz

w zdaniach brakujące wyrazy.

Wielki Post Ogłoszenie

Potrzebuję od zaraz!

Chętnych do:

- dźwigania codziennego krzyża, by nieść pomoc tym, którzy jej najbardziej potrzebują;
- walki z samym sobą w stawianiu się świętym, by nieść uśmiech tym, którym go brakuje.

Zapewniam zapłatę w moim Królestwie.

Jezus



Pan poszukuje chętnych do dźwigania krzyża i pomocy ludziom oraz stawiania się

.....
Czyni to nieustannie, szczególnie zaś w okresie

.....
.....

Zadanie 2


Rozwiąż rebusy. Wpisz także dzień i godzinę sprawowania danego nabożeństwa w twoim parafialnym kościele.



.....
dzień

.....
godzina

abin = og



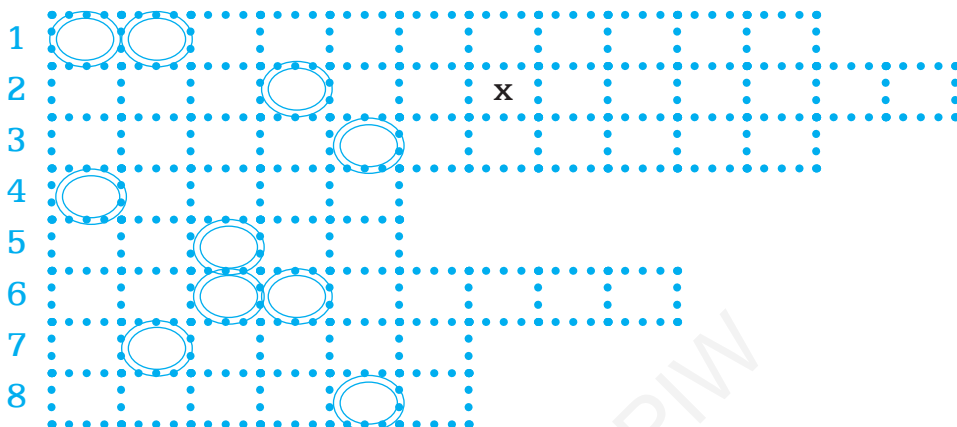
.....
dzień

.....
godzina



Zadanie 3

Rozwiąż krzyżówkę. Wpisz kolejno zaznaczone kółkiem litery, a dowiesz się, na czym polega przygotowanie do uroczystości Wielkiej Nocy.



1. Środa rozpoczynająca Wielki Post
2. Bóg Ojciec, Syn Boży i Duch Święty
3. Miejsce odpuszczania grzechów
4. Krzyżowa, składa się z 14 stacji
5. Szata liturgiczna

6. „Nawracajcie się i wiercie w ...”
- słowa, które słyszymy, gdy kapłan posypuje głowę popiołem
7. Pismo Święte
8. Kolor szat kapłana w Wielkim Poście

○ ○ ○ ○ ○ ○ ○ ○ ○ ○ z Bogiem i z ludźmi.

Zadanie 4

Zaznacz swoje uczestnictwo: w Drodze krzyżowej - kolorem **brązowym**; w Gorzkich żalach - kolorem **fioletowym**; w rekolekcjach - **czerwonym**; we Mszy Świętej w Popielec - **szarym**, w nabożeństwach w Wielki Czwartek, Wielki Piątek, Wielką Sobotę - **zielonym**. Niedzielę Wielkanocną zakoloruj na **żółto**.

Pn	Wt	Śr	Cz	Pt	So	N	Pn	Wt	Śr	Cz	Pt	So	N	Pn	Wt	Śr	Cz	Pt	So	N

Drodzy Rodzice, Wielki Post, podczas którego rozważamy mękę i śmierć Pana Jezusa jest czasem nawrócenia – odcięcia się od grzechu i powrotu do Boga. W tym okresie w sposób szczególny pracujemy nad sobą, by stawać się lepszymi. Dajcie Waszemu dziecku dobry przykład przygotowania się do Wielkanocy przez post, modlitwę i jałmużnę. Dołóżcie starań, by uczestniczyło w wielkopostnych nabożeństwach i rekolekcjach parafialnych.






64

Jakie wydarzenie w Ewangelii jest najważniejsze? Zmartwychwstanie Pana Jezusa.

Zadanie 1

Pod rysunkami wpisz odpowiednie nazwy symboli wielkanocnych. Przyporządkuj ilustracje do właściwych definicji w ramce, wpisując w kółeczka odpowiednie cyfry.



Jest symbolem Chrystusa – Światłości świata i znakiem Chrystusa, który wyprowadza ludzkość z grzechu ku świętości. Krzyż na świecy symbolizuje śmierć Pana Jezusa, pięć czerwonych „grona” – rany Pana Jezusa. Cyfry bieżącego roku wskazują, iż Jezus jest Panem obecnego czasu, a pierwsza i ostatnia litera alfabetu greckiego — alfa i omega — że do Niego należą także przeszłość i przyszłość.

Zazwyczaj Chrystus zmartwychwstały przedstawiany jest w czerwonej szacie, symbolizującej Jego zbawczą Mękę. Jedną rękę ma uniesioną ku górze w geście błogostawieństwa, w drugiej trzyma chorągiew — znak zwycięskiej mocy.

W okresie świąt wielkanocnych zawieszają na nim czerwoną stulę. Jest ona częścią stroju liturgicznego kapłanów. Przypomina, że Chrystus jest Najwyższym Kapłanem, który na ołtarzu Krzyża złożył najdoskonalszą Ofiarę.

Żydzi w Starym Testamencie składali go w ofierze Bogu. W noc poprzedzającą ucieczkę z niewoli egipskiej spożyli go podczas wieczerzy. Miał on dać im siły, by nie ustali w wędrownie do Ziemi Obiecanej. Jezus, złożył siebie w ofierze za ludzi. Dlatego jest prawdziwym Barankiem, który nabył dla Boga swoją Krwią wszystkich ludzi i daje nam siły w drodze do nieba.



Zadanie 2

W poniższych zdaniach przekreśl słowa, które wprowadzają w nich fałsz.

1. Wielkanoc to inna nazwa uroczystości
Zesłania Ducha Świętego/ Zmartwychwstania Pańskiego.
2. Alleluja znaczy
„chwalcie Pana” / „Pan z wami”.
3. Procesja w dzień zmartwychwstania Pana Jezusa to procesja
rezurekcyjna/ rewalidacyjna.
4. Dzień zmartwychwstania Pana Jezusa to
środa/ niedziela.
5. Paschał to
świeca z „gronami” w miejscu ran Pana Jezusa/ szata liturgiczna kapłana.
6. Krzyż z czerwoną stulą jest znakiem
Chrystusa – Kapłana/ Nowonarodzonego Dzieciątka Jezus.
7. Baranek paschalny jest symbolem
ucieczki Świętej Rodziny do Egiptu / Chrystusa zmartwychwstałego.

Zadanie 3

Narysuj pusty Grób Pana Jezusa.

Drodzy Rodzice, Wielkanoc to największe ze wszystkich świąt. Ciesząc się ze zwycięstwa Chrystusa nad śmiercią, które niesie nadzieję naszego zmartwychwstania, przeżywajcie radość w Waszych rodzinach. Wraz z Waszym dzieckiem weźcie udział w obrzędach Niedzieli Wielkanocnej, które rozpoczynają się Wigilią Paschalną. Pełną radość daje uczestnictwo w całym Triduum Paschalnym (Wielki Czwartek, Wielki Piątek, Wielka Sobota).



65

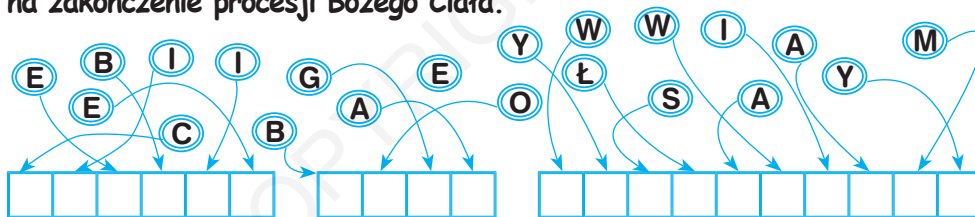
Jakie święto przypomina nam o obecności Pana Jezusa w Eucharystii? Boże Ciało.

Zadanie 1

W kartkę z kalendarza wpisz oficjalną nazwę uroczystości Bożego Ciała i datę jej obchodzenia w bieżącym roku.

Zadanie 2

Wpisz literki we właściwe miejsca, a dowiesz się, jaką pieśń śpiewamy na zakończenie procesji Bożego Ciała.



Zadanie 3

Kiedy idziesz przez życie z Panem Jezusem? Przeczytaj uważnie poniższe wypowiedzi, wybierz właściwe i wpisz w kontury stóp ich oznaczenia literowe. Możesz dopisać swoje propozycje i dorysować kontury stóp.

Idę z Panem Jezusem, jeśli:

- A. odwiedzam Go w kościele
- B. żuję gumę w kościele
- C. modłę się
- D. potrafię zrezygnować z czegoś, co lubię
- E. moje myśli i słowa są dobre

- F. moje czyny są dobre
- G. rozmawiam w czasie procesji
- H. pragnę przyjąć Pana Jezusa w Komunii Świętej
- I. odrzucam pomoc Pana Jezusa
- J. pragnę być w niebie
- K. nie uczę się



Zadanie 4

Ilustracja przedstawia procesję Bożego Ciała. Dorysuj brakujące elementy.



Drodzy Rodzice, w uroczystość Bożego Ciała oddajemy cześć Panu Jezusowi obecnemu w Najświętszym Sakramencie. Weźcie udział w procesji, dając w ten sposób świadectwo wiary Waszemu dziecku.



SPIS TREŚCI

1. Dlaczego mamy się modlić? Przykłady modlitwy w Piśmie Świętym.	3
2. Dlaczego odmawiamy pacierz? Pacierz jedną z podstawowych modlitw chrześcijanina.	6
3. Dlaczego na modlitwie mamy dziękować, prosić, przepraszać i uwielbiać Boga? Doskonalimy różne formy modlitwy.	8
4. Dlaczego warto modlić się swoimi słowami? Uczymy się modlitwy spontanicznej.	10
5. Czy możemy się modlić bez słów? Uczymy się medytacji chrześcijańskiej.	12
6. Modlimy się. Katecheza podsumowująca.	14
7. Dlaczego należy przygotować się do Mszy Świętej? Najważniejsze spotkanie.	16
8. Z jakich części składa się Msza Święta? Struktura Eucharystii.	18
9. Jak rozpoczynamy Mszę Świętą? Znak krzyża najprostszym wyznaniem wiary.	20
10. Dlaczego słowo „Amen” jest ważne? „Amen” — „wierzę” i „niech się tak stanie”.	22
11. Dlaczego na początku Mszy Świętej przepraszamy za nasze grzechy? Akt pokuty.	24
12. Dlaczego śpiewamy „Chwała na wysokości Bogu”? Uwielbiamy naszego Pana.	26
13. Czym jest kolekta? Oddanie Bogu wszystkich swoich spraw.	29
14. Obrzędy wstępne. Katecheza podsumowująca.	31
15. Jak porozumiewają się ludzie? Słowo mówione i pisane.	32
16. W jaki sposób Pan Bóg mówi do nas? Pismo Święte jest słowem Boga.	34
17. W jaki sposób słuchamy i odpowiadamy Bogu na Jego słowo? Czytania i Psalm.	36
18. Co oznacza „Alleluja” i dlaczego jest śpiewane w liturgii słowa? „Alleluja” — wprowadzeniem w Ewangelię.	39
19. Dlaczego trzeba słuchać homilii? Homilia wyjaśnieniem słowa Bożego.	42
20. Co oznacza słowo „Credo”? Wierzmy w Boga i w to wszystko, co On nam objawił.	44
21. Kiedy, podczas Mszy Świętej, prosimy Boga o pomoc? Modlitwa wiernych.	47
22. Słuchamy Pana Boga i odpowiadamy Mu. Katecheza podsumowująca.	49
23. Jaką wartość mają wyrzeczenia? Nasza troska o bliźnich.	51
24. Co możemy ofiarować Bogu na Mszy Świętej? Przygotowanie darów.	53
25. O czym przypomina nam prefacja i hymn „Święty . . .”? Wielbimy Boga za Jego wielkie dzieła.	56
26. Świadcami jakich wydarzeń jesteśmy podczas Mszy Świętej? Ostatnia Wieczerza oraz śmierć i zmartwychwstanie Pana Jezusa.	58
27. Bez kogo nie ma Mszy Świętej? Kapłan i jego rola podczas Eucharystii.	60
28. Uczestniczymy w liturgii eucharystycznej. Katecheza podsumowująca.	62
29. Jak zwracamy się do Boga przed przyjęciem Komunii Świętej? Ojciec nasz.	65
30. Co zrobić z pokojem, którym obdarza nas Pan Jezus? Przekazujemy pokój innym.	68
31. Czego potrzeba, aby godnie przyjąć Pana Jezusa w Komunii Świętej? Wiara i zaufanie.	70
32. Co nam daje przyjmowanie Komunii Świętej? Komunia pomocą w życiu doczesnym i pokarmem na życie wieczne.	72
33. Co należy zrobić po przyjęciu Komunii Świętej? Dziękczynienie i uwielbienie.	74
34. Uczujemy z Panem Jezusem. Katecheza podsumowująca.	76

35. Do czego potrzebujemy błogostawieństwa mszalnego? Błogostawieństwo pomaga być świadkami Jezusa i lepszymi ludźmi.	78
36. Gdzie możemy świadczyć o Jezusie? Z błogostawieństwem Pana Jezusa idziemy do naszych domów, do szkoły, na place zabaw, boiska, do parków.	80
37. Jak świadczyć o Panu Jezusie korzystając z Internetu, gier komputerowych i telewizji? Właściwe wybory.	82
38. Jak chrześcijanie wypełniają misję zleconą przez Jezusa? Działalność misyjna Kościoła.	85
39. Czego potrzebuje apostoł Pana Jezusa? W łączności z Jezusem.	88
40. Kto jeszcze może nam błogostawić? Nasi bliscy.	91
41. Co jest „sercem” Ewangelii? Błogostawieństwa Pana Jezusa.	93
42. Przyjmujemy błogostawieństwo. Katecheza podsumowująca.	95
43. Co to jest Dekalog? Boże przykazania — drogowskazy do nieba.	99
44. O czym mówi pierwsze przykazanie Boże? Nie będziesz miał bogów cudzych przede Mną.	101
45. O czym mówi drugie przykazanie Boże? Nie będziesz brał Imienia Pana Boga swego nadaremno.	103
46. O czym mówi trzecie przykazanie Boże? Pamiętaj, abyś dzień święty święcił.	105
47. O czym mówi czwarte przykazanie Boże? Czcij ojca swego i matkę swoją.	108
48. O czym mówi piąte przykazanie Boże? Nie zabijaj.	110
49. O czym mówią kolejne przykazania Boże? Nie cudzołóż. Nie pożądaj żony bliźniego swego.	113
50. O czym mówi siódme i dziesiąte przykazanie Boże? Nie kradnij. Nie pożądaj żadnej rzeczy bliźniego swego.	114
51. O czym mówi ósme przykazanie Boże? Nie mów fałszywego świadectwa przeciw bliźniemu swemu.	116
52. Do czego wzywają nas przykazania miłości? Miłość Boga i bliźniego.	118
53. Jakimi zasadami kieruje się wspólnota Kościoła? Przykazania kościelne.	120
54. Wypełniamy przykazania. Katecheza podsumowująca.	122
55. W jaki sposób wrócić do Boga, gdy zgrzeszymy? Sakrament pokuty i pojednania.	123
56. Jaki jest pierwszy warunek sakramentu pokuty i pojednania? Rachunek sumienia.	125
57. Jaki jest drugi warunek sakramentu pokuty i pojednania? Żal za grzechy.	126
58. Jaki jest trzeci warunek sakramentu pokuty i pojednania? Mocne postanowienie poprawy.	127
59. Jaki jest czwarty warunek sakramentu pokuty i pojednania? Spowiedź szczerą.	129
60. Jaki jest piąty warunek sakramentu pokuty i pojednania? Zadośćuczynienie Panu Bogu i bliźniemu.	131
61. Przyjmujemy dar miłosierdzia w sakramencie pokuty i pojednania. Katecheza podsumowująca.	133
62. Jak świętować Boże Narodzenie? Wymiar religijny Świąt.	134
63. Do czego jesteśmy wezwani w Wielkim Poście? Nawrócenie.	136
64. Jakie wydarzenie w Ewangelii jest najważniejsze? Zmartwychwstanie Pana Jezusa.	138
65. Jakie święto przypomina nam o obecności Pana Jezusa w Eucharystii? Boże Ciało.	140